

報道関係者各位

「倉庫・物流不動産 マーケットレポート（β 版）Ver. 202003」を発行

株式会社シーアールイー（代表取締役社長/亀山忠秀 本社/東京都港区）は、賃貸倉庫の市場動向をまとめた「倉庫・物流不動産 マーケットレポート（β 版）Ver. 202003」を発行しましたのでお知らせいたします。

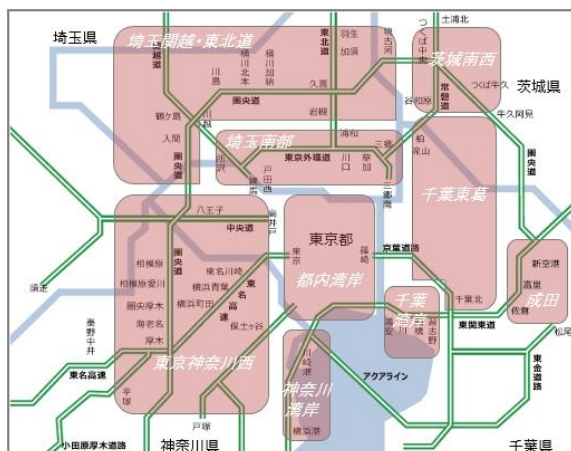
本レポートは賃貸大型倉庫（10,000 m²以上）を中心に、首都圏、関西圏、九州、中部エリアの市場動向をまとめたものです。また、約 1,200 物件、約 37 万坪（2020 年 1 月末時点）のマスターリース物件の管理運営を行っている当社ならではのデータベースをもとに、賃貸中小型倉庫（1,000 坪未満／当社管理のみ）の情報も掲載しています。

今後も四半期ごと（1-3 月、4-6 月、7-9 月、10-12 月）の市場動向をまとめ、発行していく予定です。

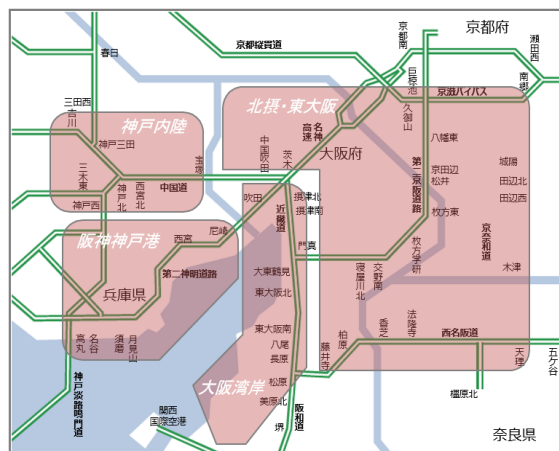
【 マーケットレポート要約 】

| | | | |
|-----------|-----|-----------------------------|-----------------------------|
| 大型 倉庫 | 首都圏 | 新規供給 30 万坪、需要 34 万坪ともに過去最高。 | 空室率 0.41% (前 Q 比-0.71pt) |
| | 関西圏 | 空室率 8Q 連続減少と好調も、悪化の懸念。 | 空室率 2.06% (前 Q 比-0.49pt) |
| | 九 州 | 前 Q に引き続き、空室率 0 %を継続。 | 空室率 0.00% (前 Q 比±0.00pt) |
| | 中 部 | 空物件の長期化が進行。 | 空室率 5.72% (前 Q 比+0.07pt) |
| 中小型 倉庫 | 首都圏 | 堅調なテナントニーズ。依然低い空室率を維持。 | 空室率 1.23% (前 Q 比+0.35pt) |

大型倉庫：首都圏



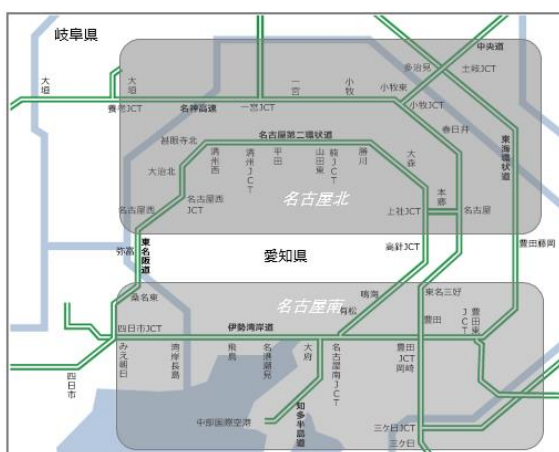
大型倉庫：関西圏



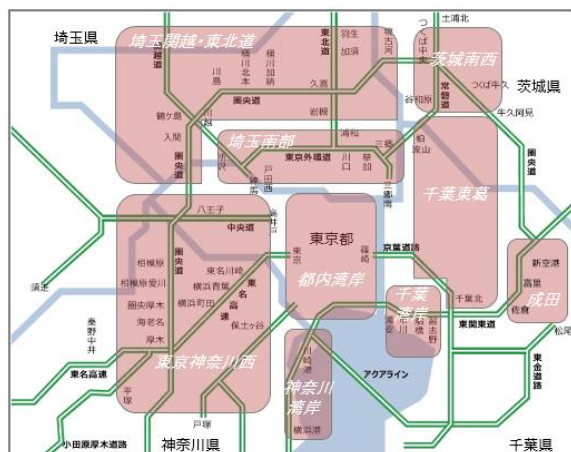
大型倉庫：九州






大型倉庫：中部



中小型倉庫：首都圏



凡例

-  空室率 5%未満
-  空室率 5%以上 10%未満
-  空室率 10%以上

詳しくはこちらの「倉庫・物流不動産 マーケットレポート（β版）」をご覧ください。下記ページからダウンロードいただけます（マーケットレポートの取得には会員登録（無料）が必要です）。

URL: <https://www.logi-square.com/member/article/column/200512.html>

以上

転載・引用について

本レポートの著作権は、株式会社シーアールイーが保有します。本レポートの内容を転載・引用する場合には、「シーアールイー調べ」と明記してご利用ください。

【転載・引用に関する注意事項】

以下の行為は禁止いたします。

- ・本レポートの一部または全部を改変すること
- ・本レポートの一部または全部を販売・出版すること
- ・出所を明記せずに転載・引用を行うこと
- ・公序良俗に反する利用や違法行為につながる可能性がある利用を行うこと

※転載・引用されたことにより、利用者または第三者に損害その他トラブルが発生した場合、当社は一切その責任を負いません。

※この利用ルールは、著作権法上認められている引用などの利用について、制限するものではありません。

<本件に関するお問い合わせ先>

株式会社シーアールイー

TEL：03-5572-6600（代表）