



2020 年 11 月 18 日

会 社 名 株式会社リビングプラットフォーム
代 表 者 名 代表取締役 金 子 洋 文
(コード番号：7091 東証マザーズ)
問 合 せ 先 取締役管理部部長 伊 藤 浩 太 郎
(TEL. 03-3519-7787)

＜マザーズ＞ 投資に関する説明会開催状況について

以下の通り、投資に関する説明会を開催致しましたので、お知らせ致します。

○ 開催状況

開催日時 2020年11月18日 16：00～17：00
開催方法 インターネットライブ中継
開催場所 インターネットライブ中継
説明会資料名 2021年3月期第2四半期決算説明資料

【添付資料】

1. 投資説明会において使用した資料

2021年3月期 第2四半期 決算説明資料



ライブラリ越谷



ライブラリ北仙台



ライブラリ六丁の目

株式会社リビングプラットフォーム（証券コード：7091）
2020年11月18日

目次

1. 会社概要及び事業領域

- 会社概要
- コーポレートミッションと事業
- 当社の事業領域

2. 2021年3月期 第2四半期 連結決算業績等

- グループ概況
- 連結決算ハイライト（営業面／財務、教育・管理等）
- 連結決算業績の概況（BS／PL）
- 売上と営業利益、経常利益、税前利益、当期純利益の推移
- 今期新規開設の状況（増床・移転含む）
- 事業領域別売上の推移
- 各事業のKPI推移（事業所数・定員数・稼働率）
- 各事業の単価の推移
- 新型コロナウイルス感染拡大等の影響（入居、退去、入院数等の前年同期比）
- 新型コロナウイルス感染拡大等の影響（新規事業所の定常化スケジュールと損益改善見込み）
- 新型コロナウイルス感染拡大等の影響（損益の影響を受けた事業所の概況）
- 事業開発概況
- 2021年3月期 第2四半期 トピックス

3. 2021年3月期通期 連結業績予想

- 2021年3月期通期 連結業績予想

1. 会社概要及び事業領域



会社概要

社名	株式会社 リビングプラットフォーム	
役員	代表取締役 金子 洋文 取締役 林 隆祐 取締役 小林 伸也 取締役 伊藤 浩太郎 取締役(社外取締役) 田中 宏明(弁護士) 取締役(社外取締役) 河江 健史(公認会計士)	監査役 丹野 正明 監査役(社外監査役) 浅川 弘樹(公認会計士) 監査役(社外監査役) 片倉 秀次(弁護士)
経営理念	感謝と創造	
コーポレートミッション	持続可能な社会保障制度を構築する	
設立日	2011年6月28日	
上場日	2020年3月17日(東京証券取引所マザーズ市場 証券コード7091)	
連結子会社	株式会社 リビングプラットフォーム東北 株式会社 シルバーハイツ札幌 株式会社 アルプスの杜 株式会社 ナーサリープラットフォーム 株式会社 OSプラットフォーム 株式会社 リビングプラットフォームケア(2020年7月20日設立) 株式会社 チャレンジプラットフォーム(2020年7月20日設立)	※いずれも100%出資

コーポレートミッションと事業

当社グループは、「持続可能な社会保障制度を構築する」をミッションに、民間企業として、全国各地に「介護」＋「障がい者支援」＋「保育」推進のための施設及びサービスを三位一体で提供する

コーポレートミッション

持続可能な社会保障制度を構築する

介護

障がい者支援

保育

当社の事業領域

介護は効率的で職員採用が有利な施設介護がメイン、障がい者支援は競合の少ない「住む場所の支援」と「初期段階の就労支援」、保育は認可の他病児保育を併設する企業主導型も展開

介護

施設介護	介護療養型
	介護老人保健施設(老健)
	特別養護老人ホーム(特養)
	高齢者グループホーム
	有料老人ホーム
	その他
在宅介護	訪問介護
	訪問看護
	訪問入浴
	訪問リハビリテーション
	定期巡回・随時対応型訪問介護看護
	居宅介護支援
	通所介護
	その他
	当社の在宅介護は有料老人ホーム等において提供されるため、実質的には施設介護

障がい者支援

訪問	居宅介護(ホームヘルプ)
	重度居宅介護
	同行援護
	行動援護
	その他
施設	施設入所支援
活動中	生活介護
	その他
支援住	自立生活援助
	共同生活援助(グループホーム)
訓練・就労	自立訓練(機能訓練)
	自立訓練(生活訓練)
	就労移行支援
	就労継続支援A型
	就労継続支援B型
	就労定着支援

保育

市区町村主体	施設型	認可保育所
		幼稚園
		認定こども園
	地域型	小規模保育
		家庭的保育
		居宅訪問型保育
		事業所内保育
		企業主導型保育
	国主体	その他

備考：有料老人ホームは、「特定施設(介護付き施設)」と「サ高住・住宅型」に分かれる。また、「サ高住・住宅型」には、訪問介護、訪問看護、定期巡回・随時対応型訪問介護看護、住宅介護支援の一部が含まれる

2. 2021年3月期 第2四半期 連結決算業績等



グループ概況

1. 損益概況

第2四半期も連結で最終損益がマイナスとなったが、復調している事業所が増え、新規施設における稼働率向上もスピード感に回復が見られており、第3四半期以降の四半期黒字を目標としている

現在も新型コロナウイルスの影響を受けている事業所はあるものの、定常レベルでの損益構造には変化はないと判断しており、2021年度（2022年3月期）以降の収支計画への大きな影響は現時点で想定していない

2. 事業開発

第2四半期は、介護4棟（1棟は増床）を開設しており、10月にも1棟開設済み。冬季期間に入るため2月まで開設は行わないが、3月から再開する予定

保育については、2021年度以降に6園の認可保育園の開設を予定している

3. 資金繰り

運転資金及び不動産等新規事業用設備資金についても調達できていることから、現時点で問題は認識していない

連結決算ハイライト（営業面）

介護	<p>基本戦略</p> <p>具体的 施策と結果</p>	<p>施設介護事業について自社開発と事業承継を両輪として成長させる 新型コロナウイルス対応として運営体制の改革を行う</p> <p>グループホーム1棟開設、1棟増床、有料老人ホーム2棟開設。 運営管理の厳格化と共に、利用者様の精神、身体を共に配慮をした、健康の維持向上体制を強化し入院を抑制する M&A案件も並行してデューデリジェンスを進める</p>
障がい者支援	<p>基本戦略</p> <p>具体的 施策と結果</p>	<p>生活の場＋働く場の創出を進める 特にグループホーム等居住系サービスの開設を強化する</p> <p>新設日中支援型グループホームは年内には定常稼働状態へ到達見込み</p>
保育	<p>基本戦略</p> <p>具体的 施策と結果</p>	<p>認可保育所の整備を進める</p> <p>来年度以降6園の認可保育園の許認可が内定。開設に向け準備中</p>

連結決算ハイライト（財務、教育・管理等）

財務	基本方針	取引銀行との関係強化と資金調達
	具体的 施策と結果	運転資金及び設備資金の調達は順調
教育・ 管理	基本方針	採用と教育強化、上場後の管理体制構築の基盤作り
	具体的 施策と結果	管理職の研修強化を推進 バックオフィス（労務、経理など）は業務効率化継続、会議のオンライン化、書類の電子化を促進
コンプライアンス	基本方針	上場企業としてのコンプライアンス・ガバナンス重視の体制と運用強化
	具体的 施策と結果	新型コロナウイルスの影響で遅滞した内部監査やコンプライアンスチェックが正常化 遅滞なく年度末までのフォローアップ監査も実施中

連結貸借対照表の概況

第2四半期は、第9期末に比べ運転資金及び設備資金の借入により借入金及び負債純資産合計は拡大した。今後も現預金及び土地建物等と借入金とのバランスを考慮していく

(単位:百万円)

	第9期・通期 2020年3月期	第9期・2Q※1 2020年3月期	第10期・2Q 2021年3月期	前年同期比	伸長率(%)
流動資産	3,025	2,624	3,063	439	16.7
(現預金)	1,631	1,516	1,645	128	8.5
固定資産	3,859	3,919	5,027	1,107	28.3
(土地・建物等)	2,117	1,654	2,779	1,125	68.0
資産合計	6,884	6,545	8,091	1,545	23.6
流動負債	1,825	1,863	2,165	301	16.2
固定負債	3,988	4,247	4,988	741	17.4
負債合計	5,814	6,111	7,154	1,042	17.1
純資産	1,070	434	937	502	115.9
負債純資産合計	6,884	6,545	8,091	1,545	23.6
自己資本比率	15.5%	6.6%	11.6%	4.9%	-
借入金等※2	3,152	3,601	4,524	922	25.6

()は内数

※1 第9期・2Qは公表ベースの連結財務諸表がないため、参考値

※2 借入金等…長短借入金

連結損益計算書の概況

新規施設の開設及び既存事業の稼働率向上により、前年同期比の売上は増加。第2四半期も営業利益以下赤字となるも、赤字幅は縮小。第3四半期以降の黒字化を目標としている

(単位:百万円)

	第9期・通期 2020年3月期	第9期・2Q累積 (4月～9月)※1 2020年3月期	第10期・2Q累積 (4月～9月) 2021年3月期	第10期・1Q (4月～6月) 2021年3月期	第10期・2Q (7月～9月) 2021年3月期
売上高	7,730	3,599	4,277	2,067	2,209
営業利益	328	139	△ 12	△ 29	17
%	4.3	3.9	△ 0.3	△ 1.4	0.8
経常利益	234	52	△ 104	△ 64	△ 39
%	3.0	1.4	△ 2.4	△ 3.1	△ 1.8
税金等調整前 当期純利益	158	55	△ 104	△ 64	△ 39
%	2.0	1.5	△ 2.4	△ 3.1	△ 1.8
親会社株主に 帰属する 当期純利益	104	24	△ 133	△ 80	△ 52
%	1.4	0.7	△ 3.1	△ 3.9	△ 2.4
圧縮記帳金額※2	79	-	-	-	-

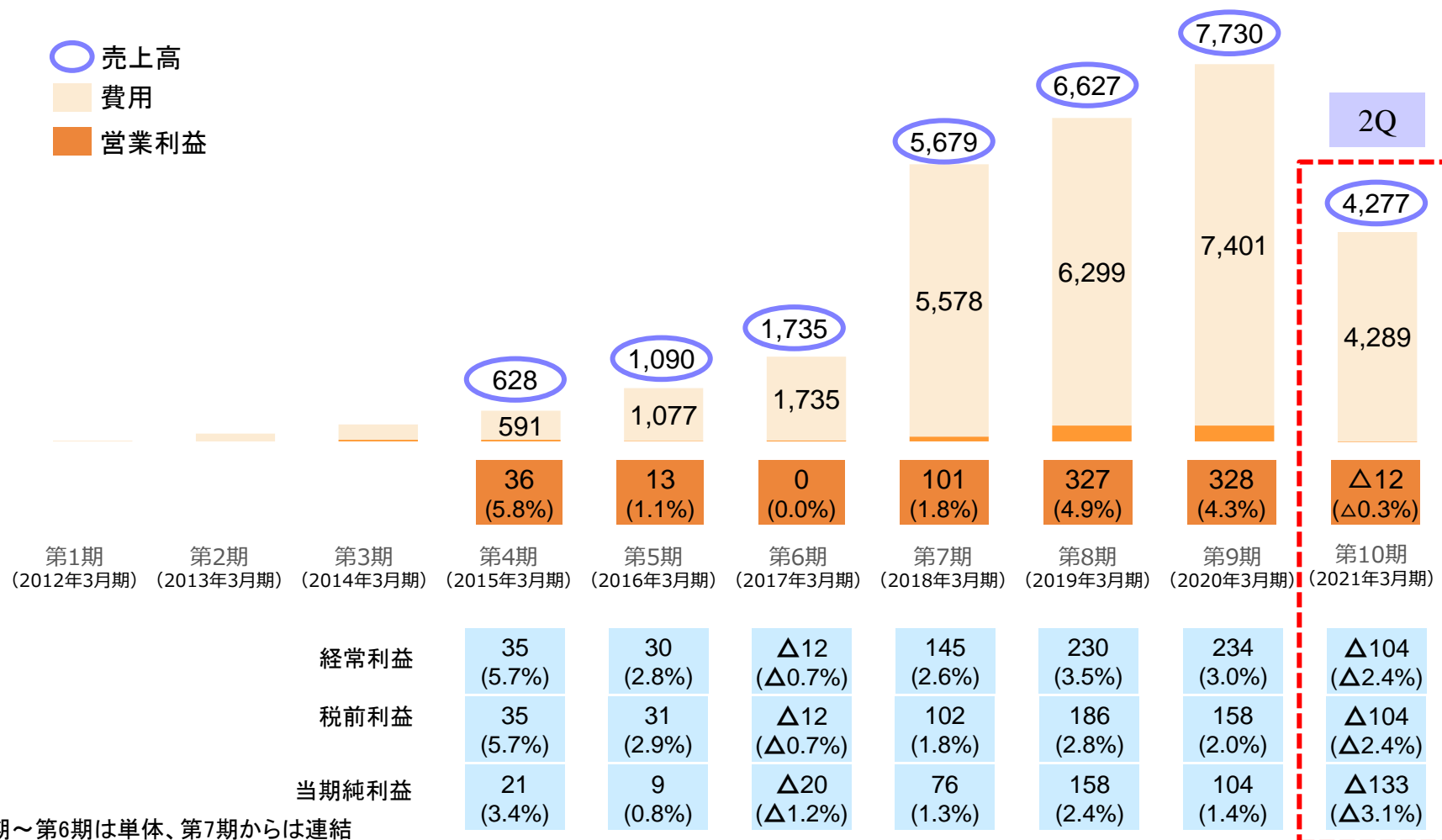
※1 第9期・2Qは公表ベースの連結財務諸表がないため、参考値

※2 補助金収入のうち、建物など固定資産にかかるものは営業外収益に計上し、同額を特別損失(固定資産圧縮損)に計上している

売上と営業利益、経常利益、税前利益、当期純利益の推移

売上は引き続き拡大中。第3四半期、第4四半期共に継続的に伸長予定

売上高推移(単位:百万円)



今期新規開設の状況（増床・移転含む）

北海道エリア

介護

＜2020.7 開設済＞ ライブラリ月寒中央I【北海道札幌市】(増床)

障がい者支援

＜2020.4 開設済＞ サニースポット澄川【北海道札幌市】

保育

＜2020.4 開設済＞ きゃんばす平岸保育園【北海道札幌市】

東北エリア

介護

＜2020.7 開設済＞ ライブラリ北仙台【宮城県仙台市】

＜2020.8 開設済＞ ライブラリ六丁の目【宮城県仙台市】

＜2021.3 開設予定＞ ライブラリ泉中央【宮城県仙台市】

障がい者支援

＜2021.3 開設予定＞ サニースポット泉中央【宮城県仙台市】

東京・東関東エリア

介護

＜2020.4 開設済＞ ライブラリ東大宮【埼玉県さいたま市】

＜2020.8 開設済＞ ライブラリ越谷【埼玉県越谷市】

＜2020.10 開設済＞ ライブラリ新柴又【東京都江戸川区】

西東京エリア

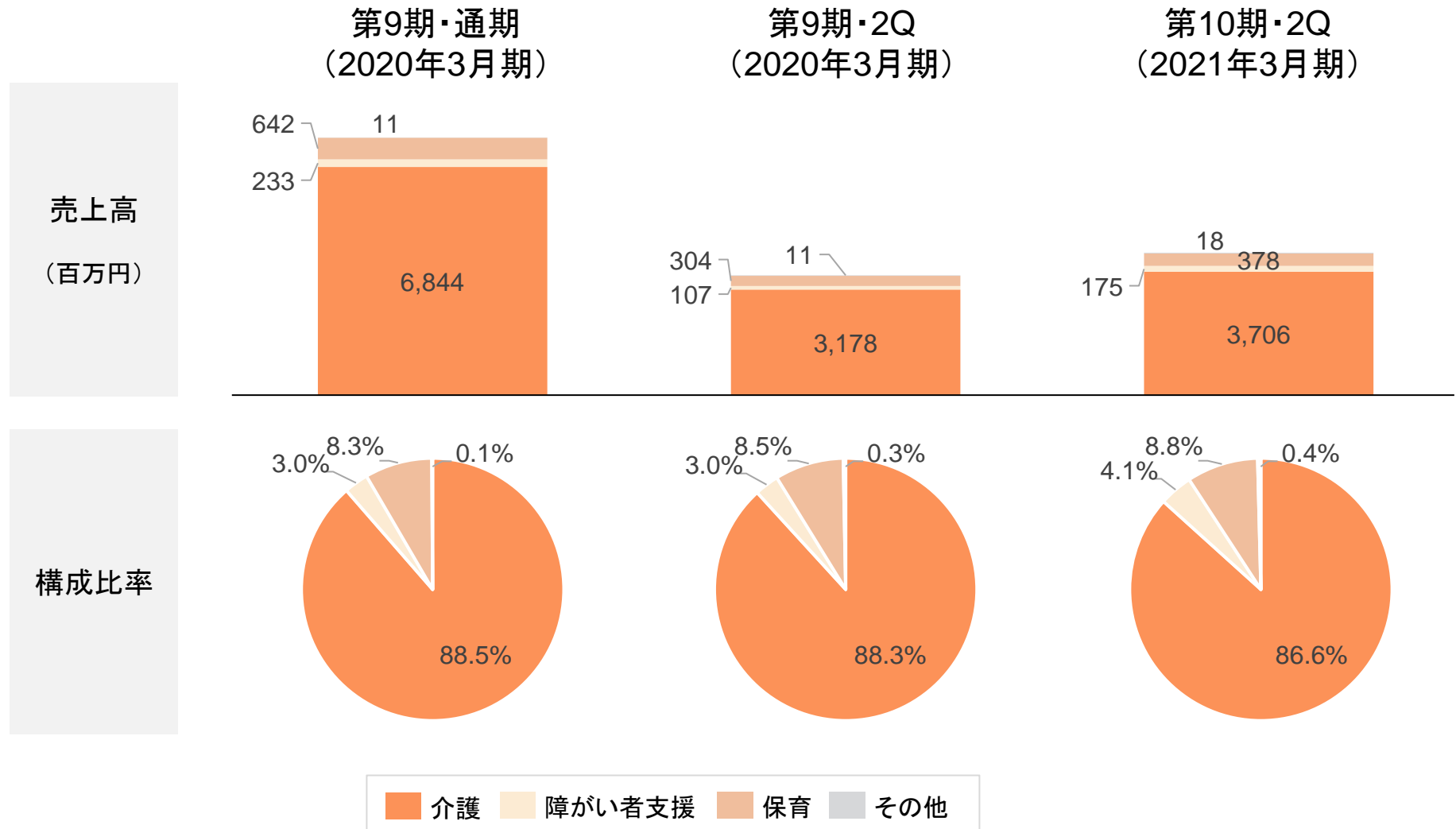
介護

＜2021.3 開設予定＞ ライブラリ大師橋【神奈川県川崎市】

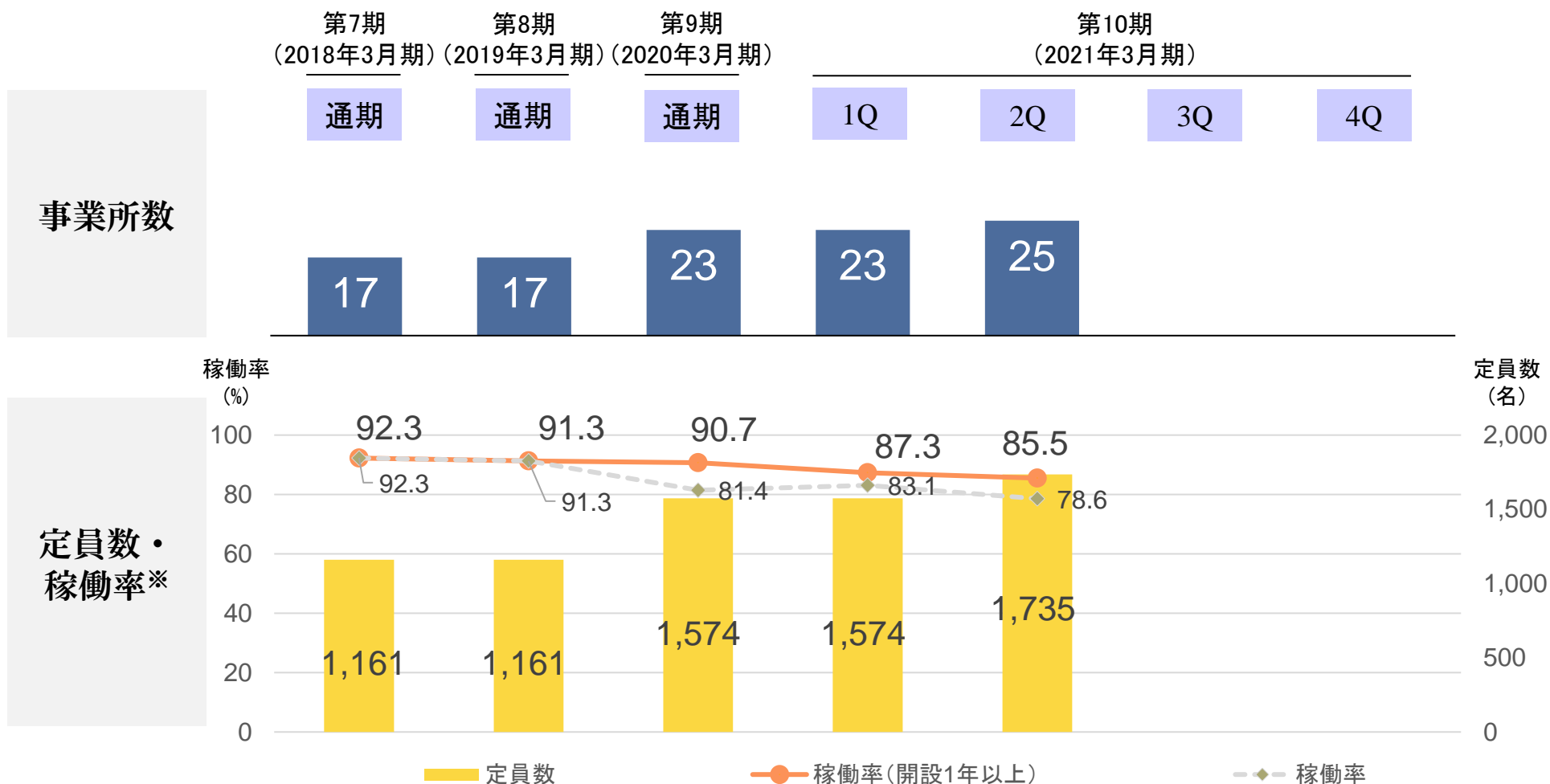
介護 (有料老人ホーム等)	介護 (グループホーム)	障がい者支援 (就労継続支援B型)	障がい者支援 (グループホーム)	保育 (認可)	保育 (企業主導)
25	24	6	8	5	4

2020年9月末時点

事業領域別 売上の推移



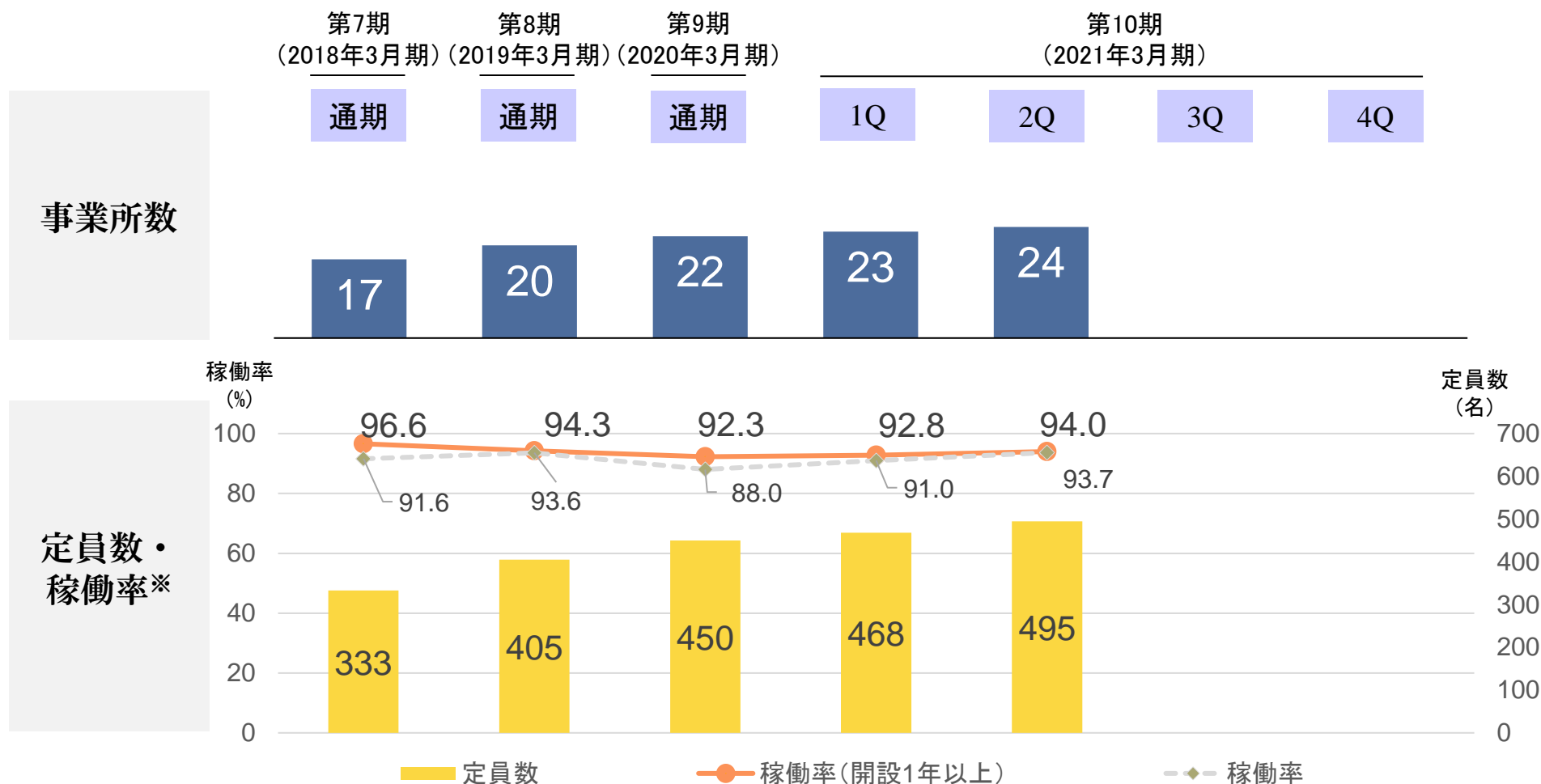
介護（有料老人ホーム等）：事業所数・定員数・稼働率の推移



※ 稼働率は、各期末時点での以下の通りに算出しています。(ただし、ショートステイは、延べ利用人数を営業日数で割った平均利用人数を入居者数とする。)

$$\text{稼働率} = \frac{\text{各事業所の月末時点の入居者数の総和}}{\text{各事業所の定員数の総和}}$$

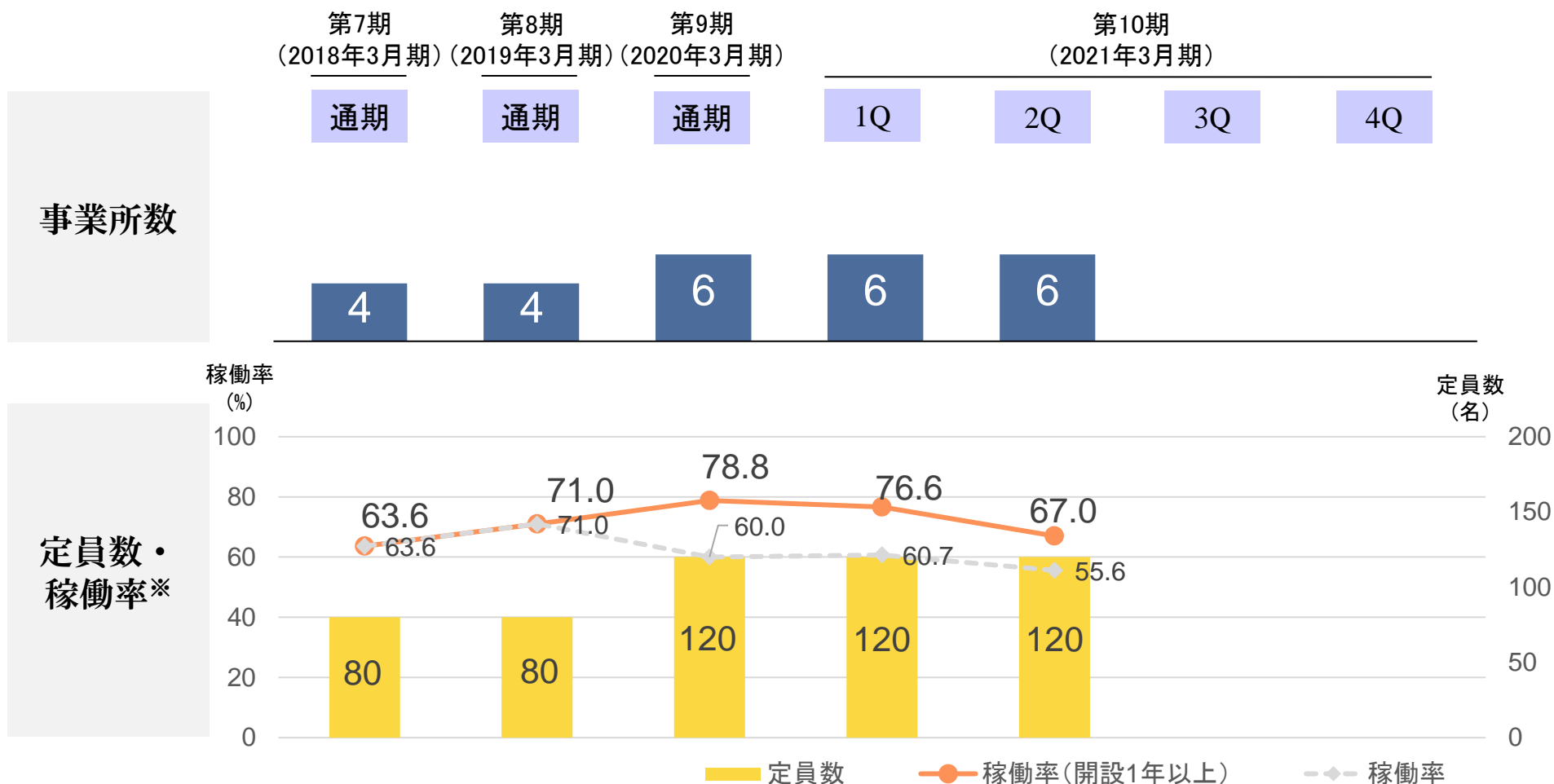
介護（グループホーム）：事業所数・定員数・稼働率の推移



※ 稼働率は、各期末時点で以下の通りに算出しています。

$$\text{稼働率} = \frac{\text{各事業所の月末時点の入居者数の総和}}{\text{各事業所の定員数の総和}}$$

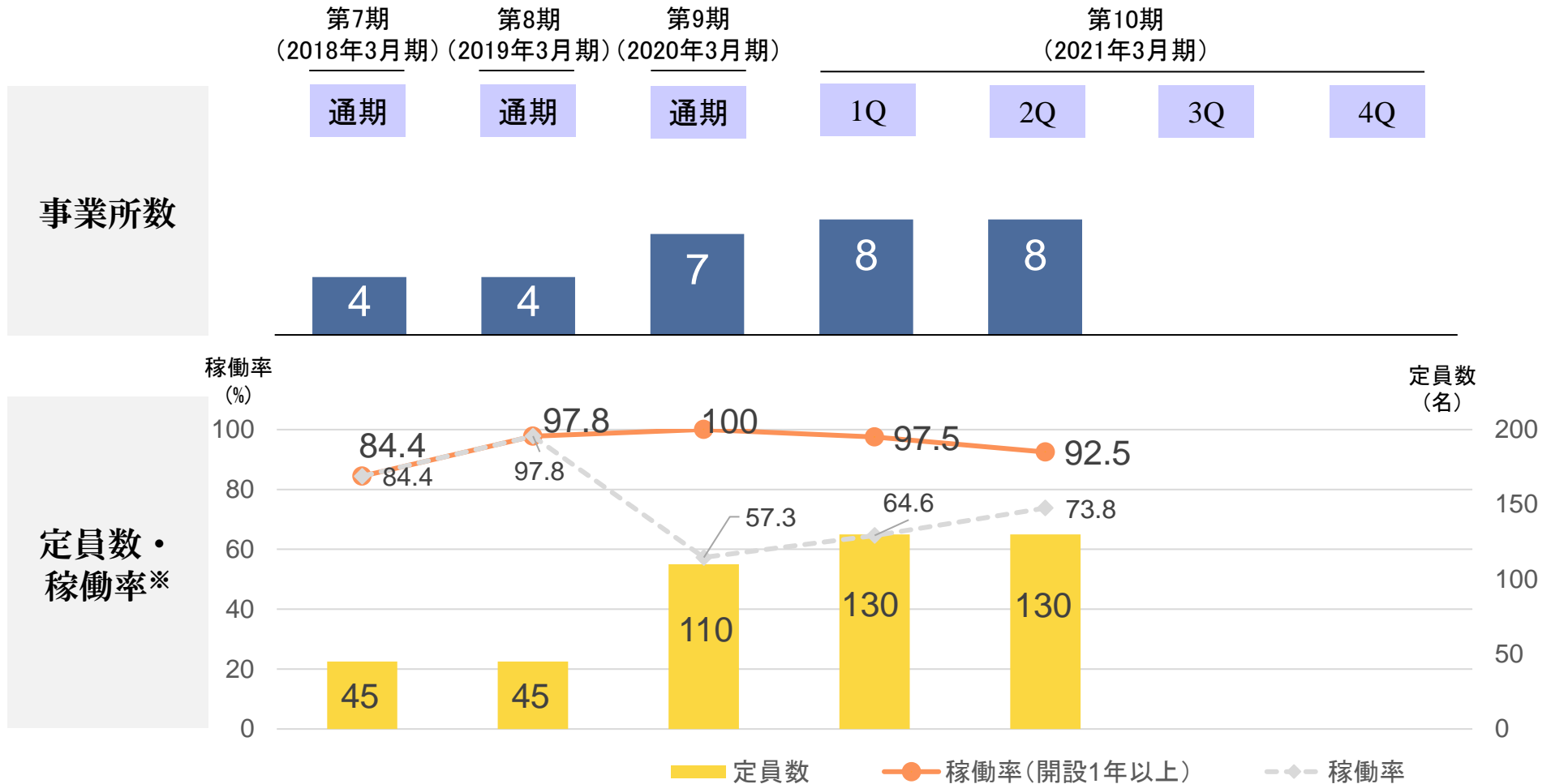
障がい者支援（就労継続支援B型）：事業所数・定員数・稼働率の推移



※ 稼働率は、各期末時点での以下の通りに算出しています。

$$\text{稼働率} = \frac{\text{各事業所の月末時点の入居者数の総和}}{\text{各事業所の定員数の総和}}$$

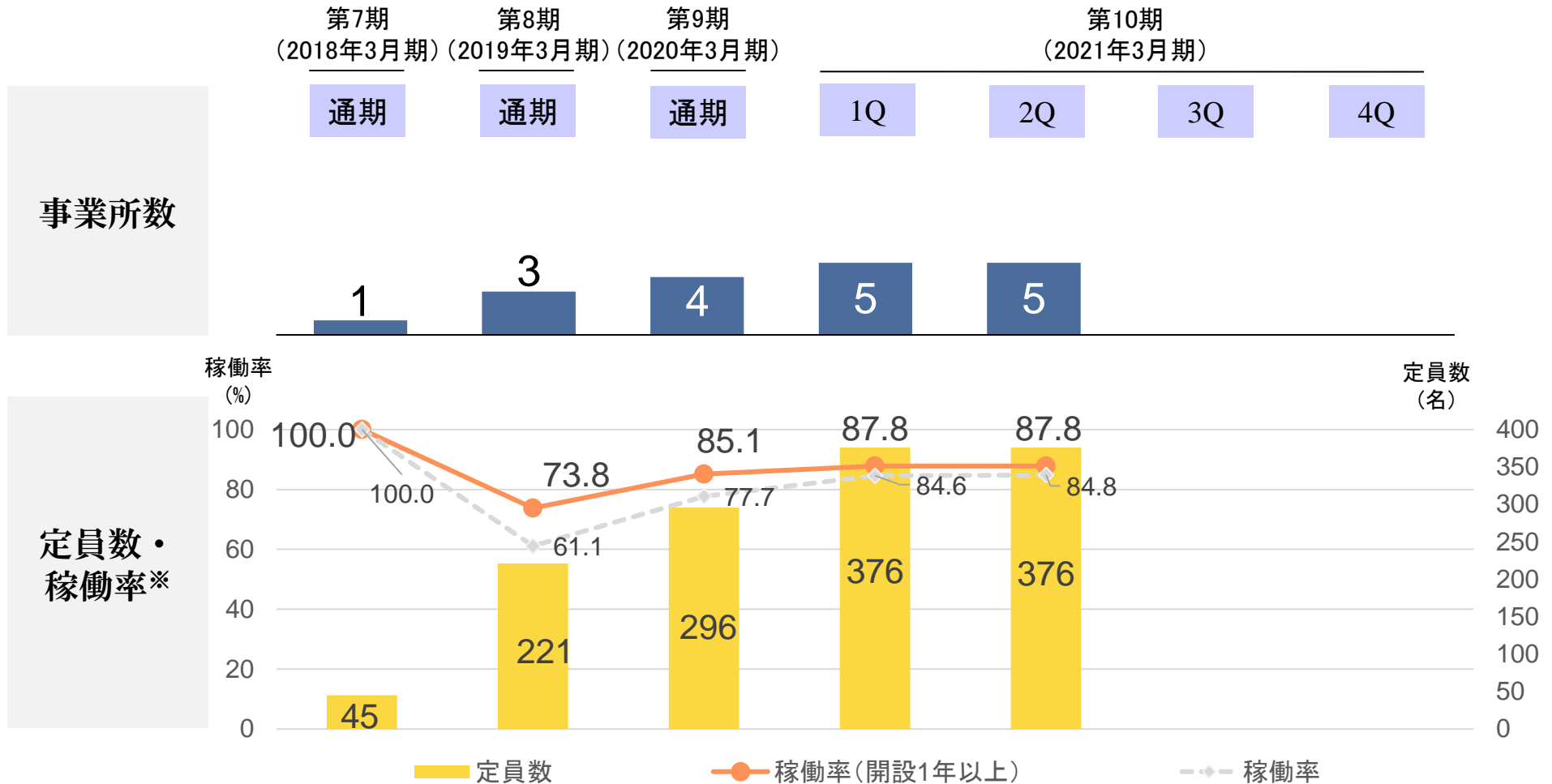
障がい者支援（グループホーム）：事業所数・定員数・稼働率の推移



※ 稼働率は、各期末時点で以下の通りに算出しています。

$$\text{稼働率} = \frac{\text{各事業所の月末時点の入居者数の総和}}{\text{各事業所の定員数の総和}}$$

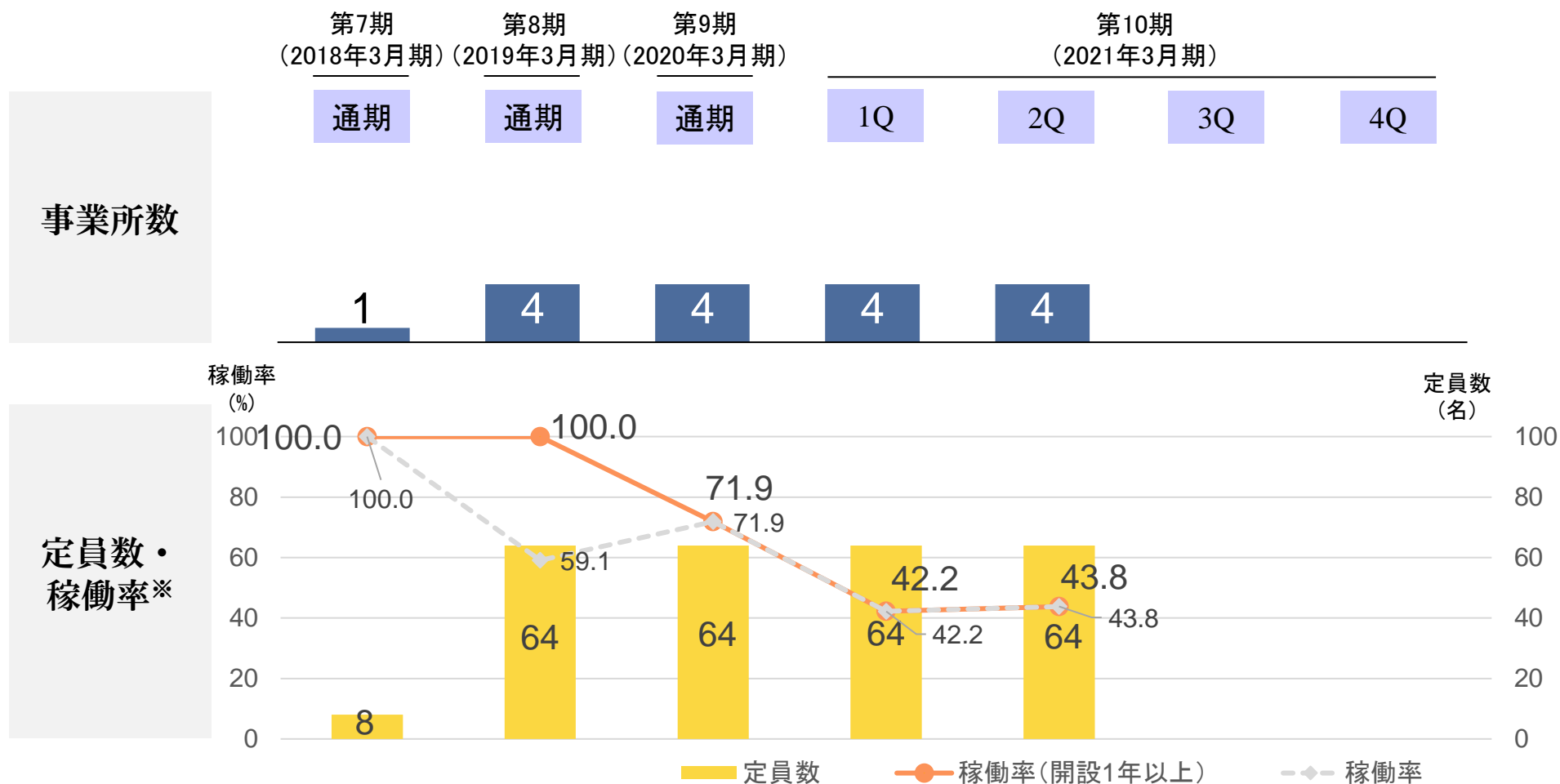
保育（認可保育所）：事業所数・定員数・稼働率の推移



※ 稼働率は、各期末時点で以下の通りに算出しています。

$$\text{稼働率} = \frac{\text{各事業所の月末時点の入居者数の総和}}{\text{各事業所の定員数の総和}}$$

保育（企業主導型保育所）：事業所数・定員数・稼働率の推移



※ 稼働率は、各期末時点で以下の通りに算出しています。

$$\text{稼働率} = \frac{\text{各事業所の月末時点の入居者数の総和}}{\text{各事業所の定員数の総和}}$$

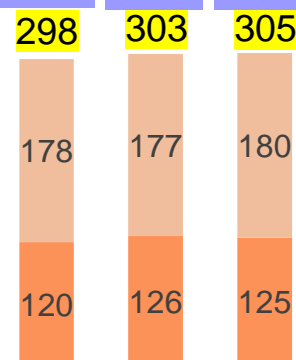
単価の推移

介護

第9期 (2020年3月期) 第10期 (2021年3月期)

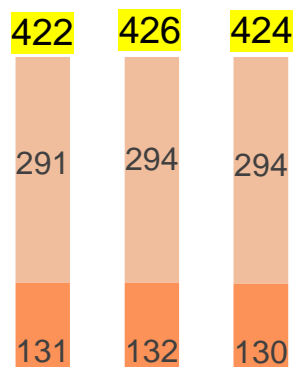
通期 1Q 2Q 3Q 4Q

有料老人ホーム等



(千円)

グループホーム



(千円)

平均月額利用料


平均介護報酬

障がい者支援

第9期 (2020年3月期) 第10期 (2021年3月期)

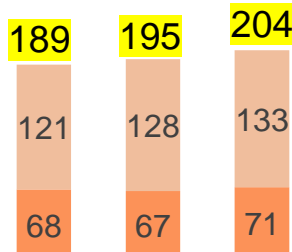
通期 1Q 2Q 3Q 4Q

就労継続支援B型



(千円)

グループホーム



(千円)

平均月額利用料


平均障がい事業収入

保育

第9期 (2020年3月期) 第10期 (2021年3月期)


通期 1Q 2Q 3Q 4Q

認可保育所



(千円)

企業主導型保育所



(千円)

平均保育事業収入

新型コロナウイルス感染拡大等の影響 入居、退去、入院数等の前年同期比

純入居者数は、7月以降回復傾向にあり、10月には単月で55名まで伸張している。入院者数、入院延日数は依然昨年同期比において高水準であり、レクリエーションや機能訓練の形式変更、強化等を行っているものの、医師の判断もあるため回復には一定の時間を要すると考えられる

介護合計	参考				四半期合計	参考				四半期合計	参考				四半期差異	四半期差異 (比率)
	2019.7	2019.8	2019.9	2019.10		2020.4	2020.5	2020.6	2020.7	2020.8	2020.9	2020.10	2020.11	2020.12		
定員数	1,851	1,851	1,850	1,937	-	2,042	2,042	2,042	2,069	2,230	2,230	2,295	-	-	-	-
入居者数	1,520	1,535	1,567	1,580	-	1,681	1,715	1,726	1,757	1,805	1,827	1,882	-	-	-	-
新規入居者数	45	43	55	48	143	56	60	49	62	88	61	85	211	68	148%	
退去者数	30	29	22	38	81	41	26	38	31	40	39	30	110	29	136%	
純入居者数	15	14	33	10	62	15	34	11	31	48	22	55	101	39	163%	
入院者数	76	90	78	76	244	97	102	92	102	90	88	83	280	36	115%	
入院延日数	1,354	1,787	1,403	1,432	4,544	1,565	1,810	1,573	1,703	1,700	1,731	1,768	5,134	590	113%	

有料老人ホーム等	参考				四半期合計	参考				四半期合計	参考				四半期差異	四半期差異 (比率)
	2020.7	2020.8	2020.9	2020.10		2020.4	2020.5	2020.6	2020.7	2020.8	2020.9	2020.10	2020.11	2020.12		
定員数	1,446	1,446	1,445	1,505	-	1,574	1,574	1,574	1,574	1,735	1,735	1,800	-	-	-	-
入居者数	1,133	1,156	1,191	1,200	-	1,273	1,300	1,300	1,314	1,350	1,363	1,418	-	-	-	-
新規入居者数	40	42	49	37	131	30	48	33	40	69	49	75	158	27	121%	
退去者数	26	20	13	31	59	26	21	33	26	33	36	20	95	36	161%	
純入居者数	14	22	36	6	72	4	27	0	14	36	13	55	63	-9	88%	
入院者数	58	66	63	64	187	79	90	72	80	70	67	60	217	30	116%	
入院延日数	1,074	1,354	1,084	1,219	3,512	1,345	1,588	1,273	1,339	1,320	1,375	1,373	4,034	522	115%	

グループホーム	参考				四半期合計	参考				四半期合計	参考				四半期差異	四半期差異 (比率)
	2020.7	2020.8	2020.9	2020.10		2020.4	2020.5	2020.6	2020.7	2020.8	2020.9	2020.10	2020.11	2020.12		
定員数	405	405	405	432	-	468	468	468	495	495	495	495	-	-	-	-
入居者数	387	379	376	380	-	408	415	426	443	455	464	464	-	-	-	-
新規入居者数	5	1	6	11	12	26	12	16	22	19	12	10	53	41	442%	
退去者数	4	9	9	7	22	15	5	5	5	7	3	10	15	-7	68%	
純入居者数	1	-8	-3	4	-10	11	7	11	17	12	9	0	38	48	-380%	
入院者数	18	24	15	12	57	18	12	20	22	20	21	23	63	6	111%	
入院延日数	280	433	319	213	1,032	220	222	300	364	380	356	395	1,100	68	107%	

※ 純入居数とは、新規入居数から退去数を引いたもの

新型コロナウイルス感染拡大等の影響 新規事業所の定常化スケジュールと損益改善見込み

昨年度以降順次事業開発を進めているが、定常化に至るスケジュールと損益改善見込みは、以下の通りとなっており、定常化に伴う損益改善は約47百万円/月を見込んでいる。いくつかの事業所については定常化が完了している

事業領域	事業所種類	施設名	開設時期	定員数	損益改善想定	4月	5月	6月	7月	8月	9月	10月	11月	12月	1月	2月	3月
介護	有料老人ホーム等	ライブラリ橋本2番館	2019/4	60	-				●								
介護	有料老人ホーム等	ライブラリ相模大野東	2019/5	67	2									○			
介護	有料老人ホーム等	ライブラリ鳩ヶ谷	2019/6	70	3									○			
介護	有料老人ホーム等	ライブラリ相模大野南	2019/7	87	3												○
介護	グループホーム	ライブラリ大森5丁目	2019/10	27	1									○			
介護	有料老人ホーム等	ライブラリ大森5丁目	2019/10	59	5												○
介護	有料老人ホーム等	ライブラリ上杉	2020/3	70	8									○			
介護	グループホーム	ライブラリ古淵	2020/3	18	-			●									
介護	グループホーム	ライブラリ東大宮	2020/4	18	-							●					
介護	グループホーム	ライブラリ月寒中央Ⅰ	2020/7	18	-						●						
介護	グループホーム	ライブラリ北仙台	2020/7	18	1									○			
介護	有料老人ホーム等	ライブラリ六丁の目	2020/8	70	8												
介護	有料老人ホーム等	ライブラリ越谷	2020/8	91	9												
障がい者支援	共同生活援助	サニースポット千代田	2019/9	10	-						●						
障がい者支援	就労継続支援B型	サニースポット木町	2019/10	20	1												○
障がい者支援	共同生活援助	サニースポット山鼻	2019/10	20	1									○			
障がい者支援	共同生活援助	サニースポット美園	2019/11	20	-				●								
障がい者支援	共同生活援助	サニースポット北仙台	2020/3	20	2												○
障がい者支援	就労継続支援B型	サニースポット宮の森	2020/3	20	1												○
障がい者支援	共同生活援助	サニースポット澄川	2020/4	20	2									○			
保育	認可保育園	きゃんばす東神奈川保育園	2019/4	75	-												
保育	認可保育園	きゃんばす平岸保育園	2020/4	80	-												
合計					47												

※ 上記表は、2020年3月期以降2020年9月までに開設した事業所を対象としている

※ 損益改善想定とは、2020年9月における単月税前利益と定常レベルとの比較における現時点での損益改善想定金額。百万円単位の概算

※ 認可保育園については、事業の性格上定常レベルに達するまで数年かかるため定常化スケジュールは未記載

※ 六丁の目及び越谷の定常化は来年度の見込み

※ ●は定常化済み

新型コロナウイルス感染拡大等の影響 損益の影響を受けた事業所の概況

在宅部門、大田区、高級版有料老人ホーム、企業主導型保育所に大きな影響が出ている。いくつかの事業所において、正常化又は正常化へ向けて改善傾向が見られる。一方で未だ影響が色濃く出ている事業所もある

事業領域	事業所種類	施設名	定員数	損益状況	概況	改善傾向
介護	有料老人ホーム等	フループ福室ショートステイ	30	-3	影響は未だあるものの、売り上げに関しては回復傾向	○
介護	有料老人ホーム等	フループ福室デイサービスセンター	28	-4	在宅部門であるため大きな影響を受けた。収束に時間を要する	
介護	有料老人ホーム等	ライブラリ淵野辺小規模多機能居宅介護	29	-4	在宅部門であるため大きな影響を受けた。収束に時間を要する	
介護	有料老人ホーム等	ライブラリ取手	64	-9	影響が継続中	
介護	グループホーム	ライブラリ大森南	18	-5	年内に定常状態に復帰予定	○
介護	有料老人ホーム等	ライブラリ大森東1番館	27	-4	年内に定常状態に復帰予定	○
介護	有料老人ホーム等	ライブラリ大森東2番館	27	-2	10月時点ではほぼ正常化	○
介護	グループホーム	ライブラリ城山	18	1	正常化	○
介護	グループホーム	ライブラリ横浜日野	27	-6	新規入居が滞り、また退去者が多くなり、影響を大きく受けた。影響は継続中	
介護	有料老人ホーム等	シルバーハイツ羊ヶ丘1・2番館	160	-5	影響は継続中であるが、第2四半期より回復基調	○
介護	有料老人ホーム等	シルバーハイツ羊ヶ丘3番館	111	-9	高級版有料老人ホームのため、新規入居が滞ると共に、退去者が多くなり、影響を大きく受けた。影響は継続中	
介護	有料老人ホーム等	シルバーハイツ中島公園	114	-22	影響は継続中であるが、10月より回復基調	○
保育	企業主導型保育園	きゃんぱすmini淵野辺+M	8	-2	年内に定常状態に復帰予定	○
保育	企業主導型保育園	きゃんぱすmini中島公園+M	19	-2	新規利用が滞り影響を受け続けている	
保育	企業主導型保育園	きゃんぱすmini羊ヶ丘+M	19	-3	新規利用が滞り影響を受け続けている	
合計				-77		

※ 損益状況とは、2020年3月期と2021年3月期第2四半期との比較における、四半期の損益差異。百万円単位の概算

事業開発概況

1. 概況

第2四半期は、介護4事業所を開設及び増床しており、障がい者支援事業については、今年度3棟の開設の目途がついた。認可保育園については、マンスリーレポートに記載の通り、来年度（2022年3月期）以降において6園の開設を見込んでいる

		2020年3月期		2021年3月期確定		事業計画比	
		棟数	定員数	棟数	定員数	棟数	定員数
介護		8	533	8	378	-	-
	有料老人ホーム等	6	488	4	306	-	-
	グループホーム	2	45	4	72	-	-
障がい		6	106	3	60	-	-
	共同生活援助	4	66	3	60	-	-
	就労継続支援B型	2	40	0	0	-	-
保育		1	75	1	80	-	-
	認可保育園	1	75	1	80	-	-
	企業主導型保育園	0	0	0	0	-	-

2. 第2四半期の開発実績

事業領域	事業所種類	施設名	所在地	開設時期	定員数(名)	備考
介護	グループホーム	ライブラリ北仙台	宮城県仙台市	2020年7月	18	認知症対応型共同生活介護
	グループホーム	サニースポット月寒中央 I	北海道札幌市	2020年7月	18 (旧定員9)	認知症対応型共同生活介護
	有料老人ホーム等	サニースポット越谷	埼玉県越谷市	2020年8月	91	介護付有料老人ホーム
	有料老人ホーム等	サニースポット六丁の目	宮城県仙台市	2020年8月	70	住宅型有料老人ホーム

3. 第3四半期以降の開発予定（2021年3月期）

事業領域	事業所種類	施設名	所在地	開設予定時期	定員数(名)	備考
介護	有料老人ホーム等	ライブラリ新柴又	東京都江戸川区	2020年10月	65	介護付有料老人ホーム
	有料老人ホーム等	ライブラリ泉中央	宮城県仙台市	2021年3月	80	サービス付き高齢者向け住宅
	グループホーム	ライブラリ大師橋	川崎市川崎区	2021年3月	27	認知症対応型共同生活介護
障がい者支援	グループホーム等	サニースポット 泉中央	宮城県仙台市	2021年3月	20	福祉ホーム
	グループホーム等	ライブラリ淵野辺3番館	神奈川県相模原市	2021年3月	20	共同生活援助

2021年3月期 第2四半期 トピックス

1. 持株会社体制移行決議

2020年7月15日の取締役会にて、持株会社体制への移行を見据えた、介護事業運営会社と障がい者支援事業運営会社の2社設立及び各事業移管のための会社分割を決議。持株会社に移行予定の株式会社リビングプラットフォームの運営する介護、障がい者支援事業を2020年10月1日付けで各社へ移管

介護事業運営会社	:株式会社リビングプラットフォームケア
障がい者支援事業運営会社	:株式会社チャレンジプラットフォーム

2. 内部監査室監査、コンプライアンス室監査、監査役監査は正常に復帰 新型コロナウイルスの影響で自粛していた、各監査を再開し、期末完了に向けたスケジュールに復帰

3. 社内業務IT化の推進

従前からIT化は進めていたが、更に推進し、ほぼ全ての管理職会議はオンラインに移行済み

3. 2021年3月期通期 連結業績予想



2021年3月期通期 連結業績予想

2021年3月期の連結業績予想につきましては、新型コロナウイルス感染拡大が当社グループに与える影響を現段階において合理的に把握することが困難なことから、未定としております。

今後、連結業績予想の開示が可能となった段階で、速やかに公表いたします。

免責事項

本資料には、将来に関する見通し、期待、判断、計画、戦略等が含まれています。

この将来予測に基づく記載は、事業需要変動、事業開発スケジュール変動、各種制度変更、自治体等の指導変更、関係会社の業績及びその他のリスクや不確定要素を含みます。

本資料に含まれる全ての将来的予測に基づく記載は、本資料公開時点で入手可能な情報に基づいており、当社は法令に定めのある場合を除き、このような将来予測に基づく記載を更新する義務を負いません。

また、これらの記載は、将来の実績を保証するものではなく、実際の結果が、当社の現在の期待とは実体的に異なる場合がありますのでご了承下さい。

このような違いは、多数の要素やリスクが原因となり得ますので、これらの要素やリスクについては、当社の継続開示及び適時開示等の記載をご覧ください。

【お問い合わせ先】

株式会社リビングプラットフォーム

管理部 IR担当

Tel:03-3519-7787

E-mail: ir@living-platform.com