

アイカ工業株式会社

2026年3月期第1四半期  
決算短信補足資料



VALUE CREATION  
3000 & 300



2025年8月4日  
証券コード：4206

# 1. 2026年3月期第1四半期 連結決算の概要

- 売上高・営業利益・経常利益・四半期純利益※：**過去最高**を更新
- 営業利益・経常利益・四半期純利益※：**5期連続増益**

	2025/3期		2026/3期				
	1Q実績	利益率	1Q実績	利益率	前期比	中間期計画	進捗率
売上高 [百万円]	56,842	—	59,765	—	+5.1%	126,600	47.2%
営業利益 [百万円]	6,059	10.7%	6,324	10.6%	+4.4%	13,600	46.5%
経常利益 [百万円]	6,766	11.9%	7,175	12.0%	+6.0%	14,300	50.2%
四半期純利益※ [百万円]	4,134	7.3%	4,471	7.5%	+8.1%	8,900	50.2%
一株当たり 四半期純利益 [円]	64.63	—	71.52	—	+10.7%	141.79	50.4%

※ 親会社株主に帰属する四半期純利益

## 2. 2026年3月期第1四半期 セグメント別業績

[百万円]	売上高					営業利益					
	2025/3期 1Q実績	2026/3期 1Q実績	前期比	2026/3期 中間期計画	進捗率	2025/3期 1Q実績	2026/3期 1Q実績	前期比	2026/3期 中間期計画	進捗率	
化成品	31,925	33,036	+3.5%	69,750	47.4%	2,127	2,100	△1.3%	4,760	44.1%	金額
						6.7%	6.4%	—	6.8%	—	利益率
建装建材	24,917	26,728	+7.3%	56,850	47.0%	4,899	5,347	+9.1%	11,000	48.6%	金額
						19.7%	20.0%	—	19.4%	—	利益率
(配賦不能営業費用)						△967	△1,123	—	△2,160	—	金額
合計	56,842	59,765	+5.1%	126,600	47.2%	6,059	6,324	+4.4%	13,600	46.5%	金額
						10.7%	10.6%	—	10.7%	—	利益率

### 3. セグメント別 海外売上高

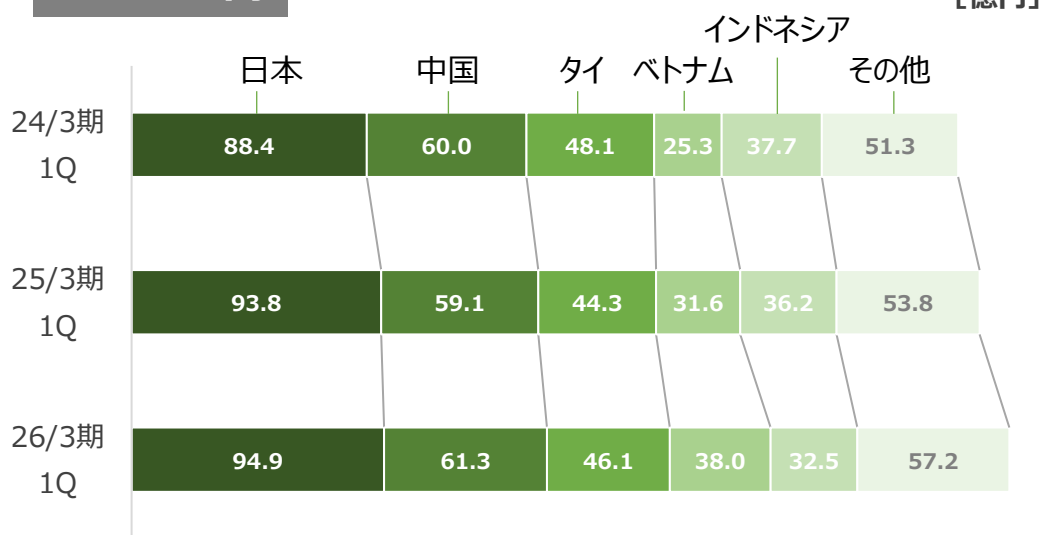
[億円]	2025/3期 1Q実績		2026/3期 1Q実績		
	売上高	海外売上比率	売上高	前期比	海外売上比率
化 成 品	225.4	70.6%	235.4	+4.4%	71.3%
建 装 建 材	46.5	18.7%	41.9	△9.8%	15.7%
合 計	271.9	47.8%	277.4	+2.0%	46.4%

# 【参考】化成品セグメント 商品群別売上実績

[億円]	2025/3期		2026/3期			
	1Q実績	中間期実績	1Q実績	前期比	中間期計画	進捗率
接着剤	217.9	464.4	227.0	+4.1%	480.0	47.3%
(うちAAP※グループ)	(167.4)	(360.1)	(173.7)	(+3.8%)	(372.0)	(46.7%)
建設樹脂	25.5	52.9	25.2	△1.4%	55.0	45.8%
機能材料	42.6	89.3	42.4	△0.6%	91.5	46.4%
その他	32.9	69.0	35.7	+8.2%	71.0	50.3%
合計	319.2	675.7	330.3	+3.5%	697.5	47.4%

※ AAP : アイカ・アジア・パシフィック

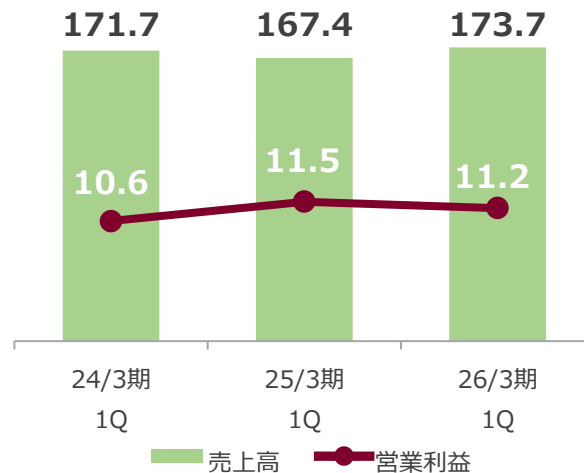
## 国別売上高



## 海外グループ

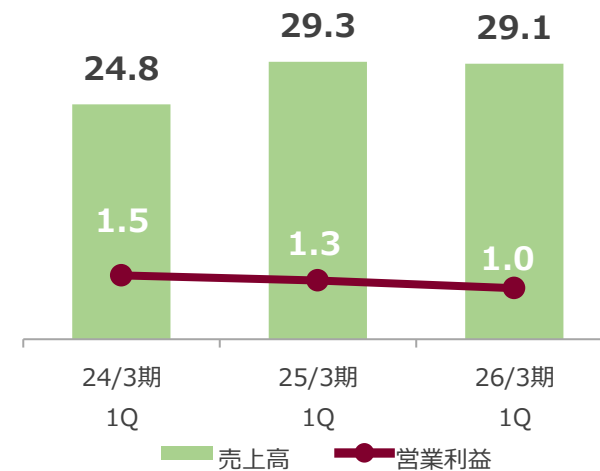
### AAP※グループ

※ AAP : アイカ・アジア・パシフィック



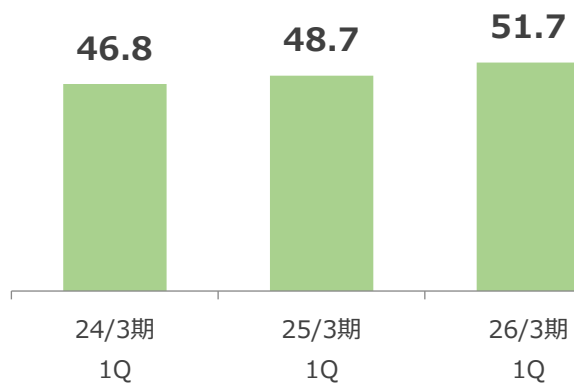
### EMC※グループ

※ EMC : エバモア・ケミカル  
〔連結取引消去前・のれん償却前〕

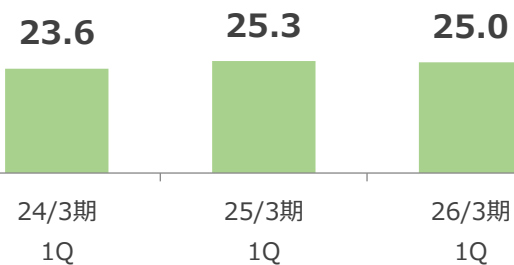


## 国内 商品群別売上高

### 接着剤

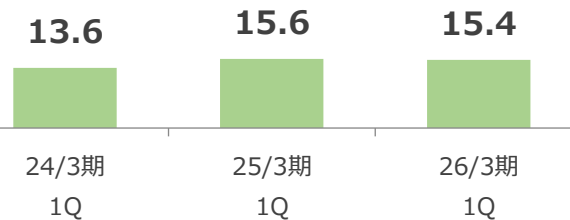


### 建設樹脂



### 機能材料

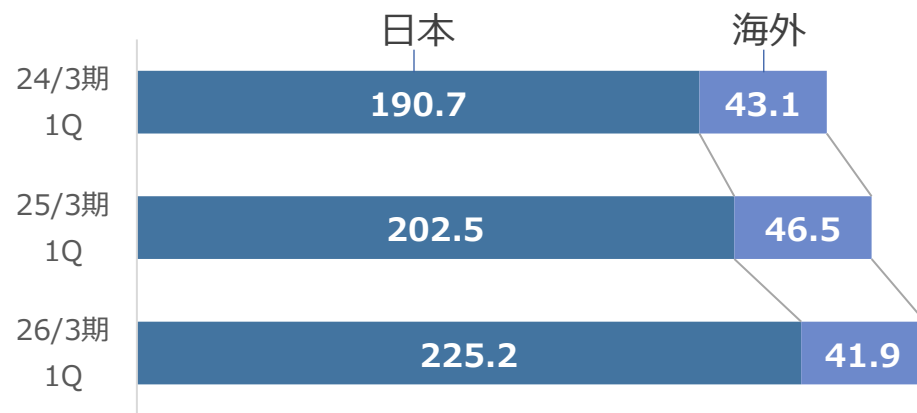
〔億円〕



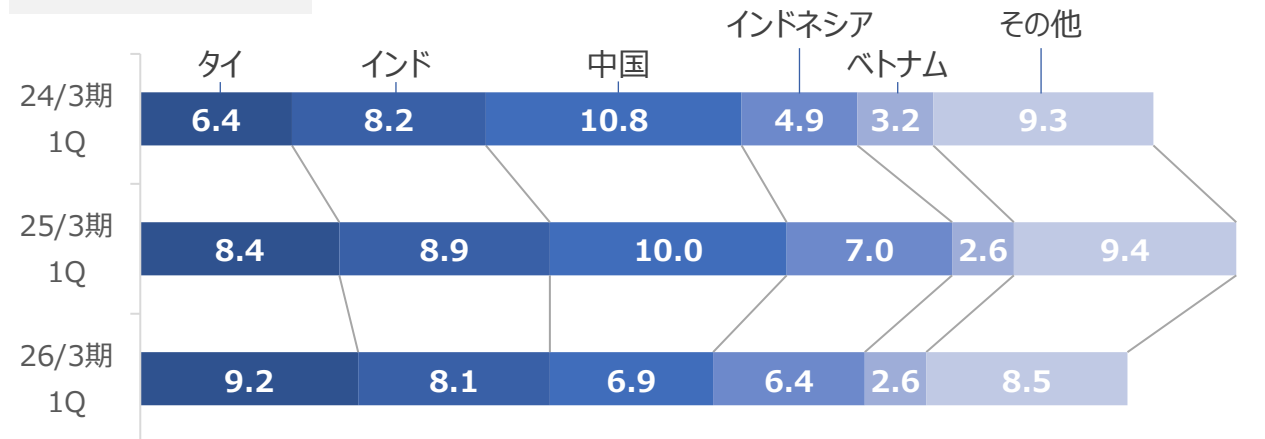
# 【参考】 建装建材セグメント 商品群別売上実績

[億円]	2025/3期		2026/3期			
	1Q実績	中間期実績	1Q実績	前期比	中間期計画	進捗率
メラミン化粧板	79.2	167.0	82.8	+4.5%	178.0	46.5%
ボード・フィルム等	28.5	60.9	28.7	+0.5%	65.5	43.9%
セラール	53.2	114.3	57.7	+8.5%	123.0	46.9%
不燃建材	17.5	36.4	17.5	+0.3%	39.0	45.1%
住器建材	70.5	146.8	80.4	+14.0%	163.0	49.3%
合計	249.1	525.6	267.2	+7.3%	568.5	47.0%

## 国別売上高

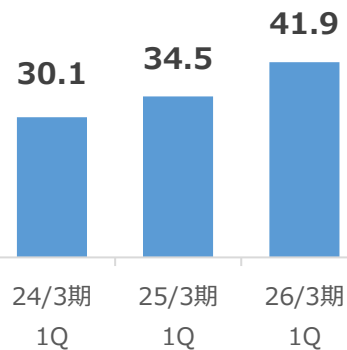


## 海外国別売上高

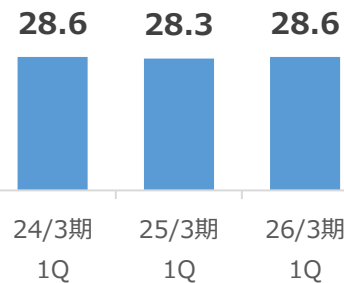


## 国内 商品群別売上高

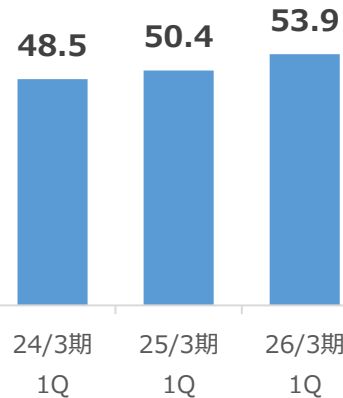
### メラミン化粧板



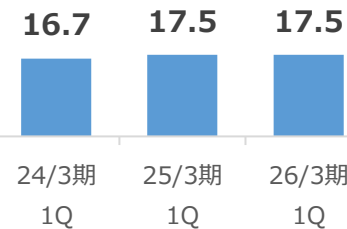
### ボード・フィルム等



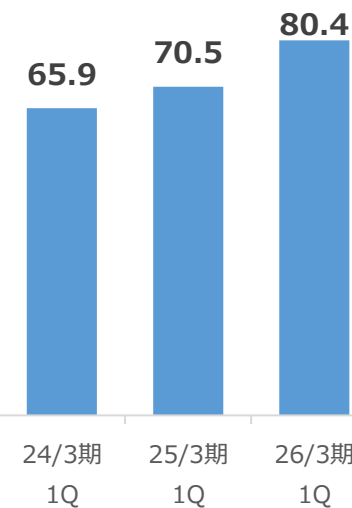
### セラール



### 不燃建材



### 住器建材





為替レート

2025/3期 1Q	1USD = 147.8円
<b>2026/3期 1Q</b>	<b>1USD = 152.9円</b>

ナフサ価格

2025/3期 1Q	72,500円/kl
<b>2026/3期 1Q</b>	<b>73,400円/kl</b>

国内建設市場（前期比）

※当社需要期へタイムラグ調整済み

	住宅	非住宅
<b>新築</b> 2024年7月～2025年3月分	<b>+11.0 %</b> (着工戸数)	<b>△11.3 %</b> (着工面積)
<b>リフォーム・リニューアル</b> 2025年1月～3月分	<b>△14.0 %</b> (受注高)	<b>+18.4 %</b> (受注高)



VALUE  
CREATION  
3000 & 300

本資料に掲載されているアイカ工業株式会社の現在の計画、見通し、戦略、確信等のうち、歴史的事実でないものは、将来の業績に関する見通しであり、リスクや不確実な要因を含んでおります。

これらの情報は、現在入手可能な情報からアイカ工業株式会社の経営者の判断に基づいて作成されております。実際の業績は、さまざまな重要な要素により、業績見通しとは大きく異なる結果となりうるため、業績見通しのみで全面的に依拠することは控えるようお願い致します。

また、本資料は、投資勧誘を目的としたものではありません。投資に関する決定は、利用者ご自身のご判断において行われますようお願い申し上げます。