



Progressive As **We** Go
常に前向きであれ

2026年5月期 第2四半期 決算補足資料



当社のスマイルアート(障がい者アート)レンタルに
作品提供頂いているアーティストの作品

株式会社 レント

証券コード 372A

2026年1月14日

目次

1. 2026年5月期 第2四半期 決算概要 3P~
2. 2026年5月期 業績予想 12P~

1. 2026年5月期 第2四半期 決算概要

経営環境

国内景気は不透明感 建設投資は増加も、遅れ・見直しが発生

国内景気

- 企業収益足踏み、個人消費・設備投資持ち直し、海外通商政策・物価上昇・金利変動などの影響懸念

建設投資

- 前年を上回る状況で推移するも、工事の着工遅れ・投資計画の見直しなどの影響が発生

取り組み

成長投資を継続 バリュープラスサービスの拡大

- 大都市部、中核都市部、及び特別需要地(大型工場、発電所など)の顧客開拓、深耕
- 環境・安全・効率をキーワードとしたバリュープラスサービスを軸に売上高拡大・差別化推進
- レンタル資産保有量の増強、レンタル単価見直しの促進
- アライアンスの推進・営業所の新設拡充・グループ会社機能強化・人材増強などの成長投資を推進

業績

利益率を維持しながら、売上高は7.1%成長

- 売上高は262億円 7.1%成長 営業利益率は10.6%
- 資産が78億円増加・負債が42億円増加・純資産が36億円増加
- 現金及び現金同等物が7億円増加 内、営業CF+25億円・投資CF△17億円・財務CF△0.4億円
- 2026年5月期の連結業績予想は変更なし（売上高540億円 営業利益43億円）

2026年5月期 第2四半期業績 ～売上・利益



利益率を維持しながら連結売上高は7.1%成長

単位:百万円	2025/5期 2Q	2026/5期 2Q	増減率	2026/5期 業績予想	増減率	2026/5期 進捗率
売上高	24,560	26,294	+7.1%	54,000	+10.0%	48.7%
営業利益	2,574	2,783	+8.1%	4,300	+10.1%	64.7%
利益率	10.5%	10.6%		8.0%		
経常利益	2,391	2,610	+9.2%	3,750	+8.9%	69.6%
利益率	9.7%	9.9%		6.9%		
親会社株主に帰属する当期純利益	1,610	1,837	+14.1%	2,600	+4.0%	70.7%
利益率	6.6%	7.0%		4.8%		

2026年5月期 第2四半期業績 ～成長性・収益性

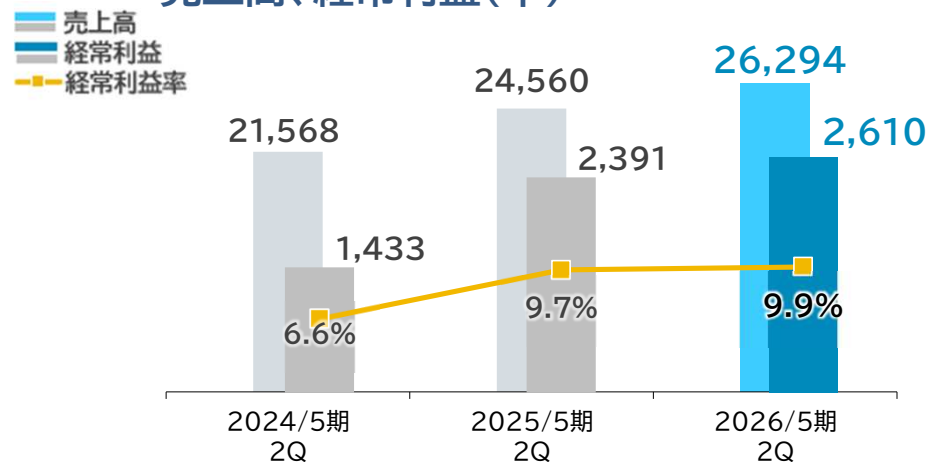


成長性や収益性を示す各種指標は堅調に推移

単位:百万円		2025/5期2Q	2026/5期2Q	
成長性	売上高	24,560	26,294	増減率+7.1%
収益性	経常利益 (内は売上比)	2,391(9.7%)	2,610(9.9%)	増減率+9.2%
	EBITDA※1	9,972	10,763	EBITDAマージンの目線を40%としてコントロール
	EBITDAマージン※1	40.6%	40.9%	

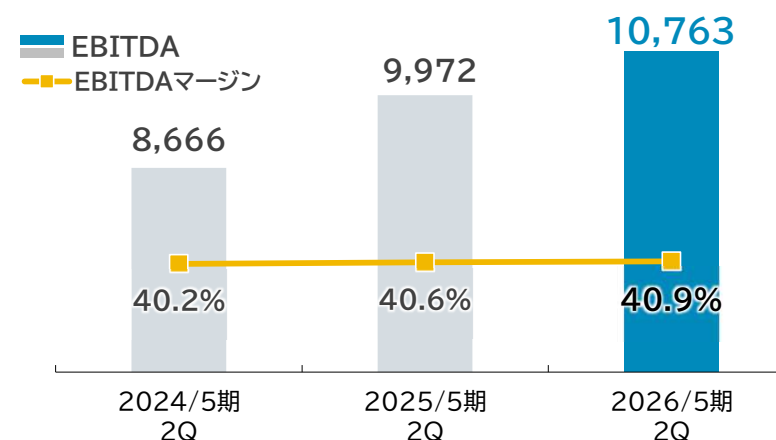
売上高、経常利益(率)

単位:百万円



EBITDA・EBITDAマージン※1

単位:百万円



※1 EBITDA:営業利益+減価償却費(一括償却資産を含む)+リース料
EBITDAマージン:EBITDA÷売上高

2026年5月期 第2四半期業績 ～エリア別売上

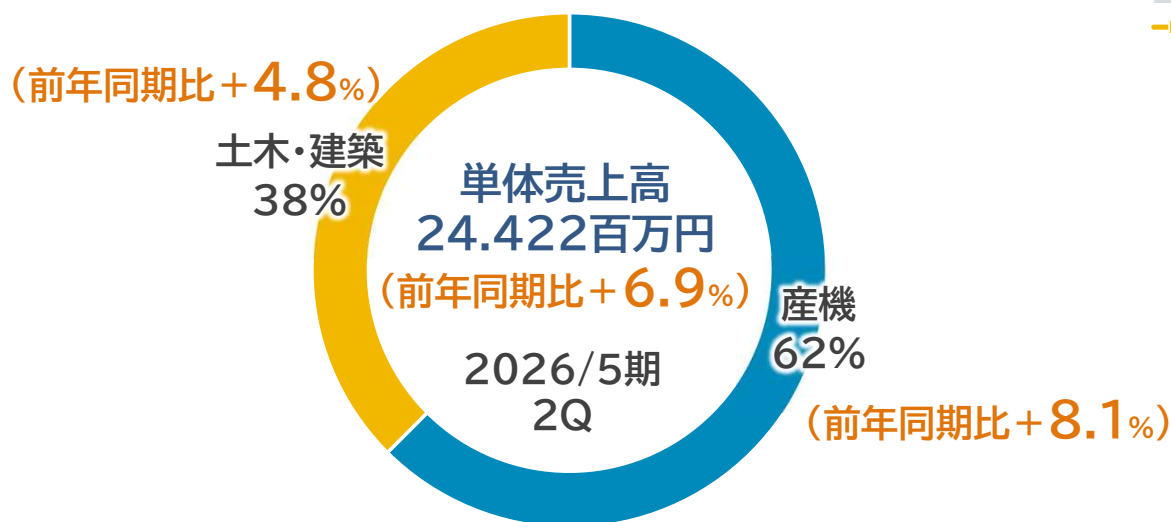


北関東・東北は前年を下回るも、東京・神奈川エリア、関西・九州エリアがけん引し
連結売上高は7.1%増加

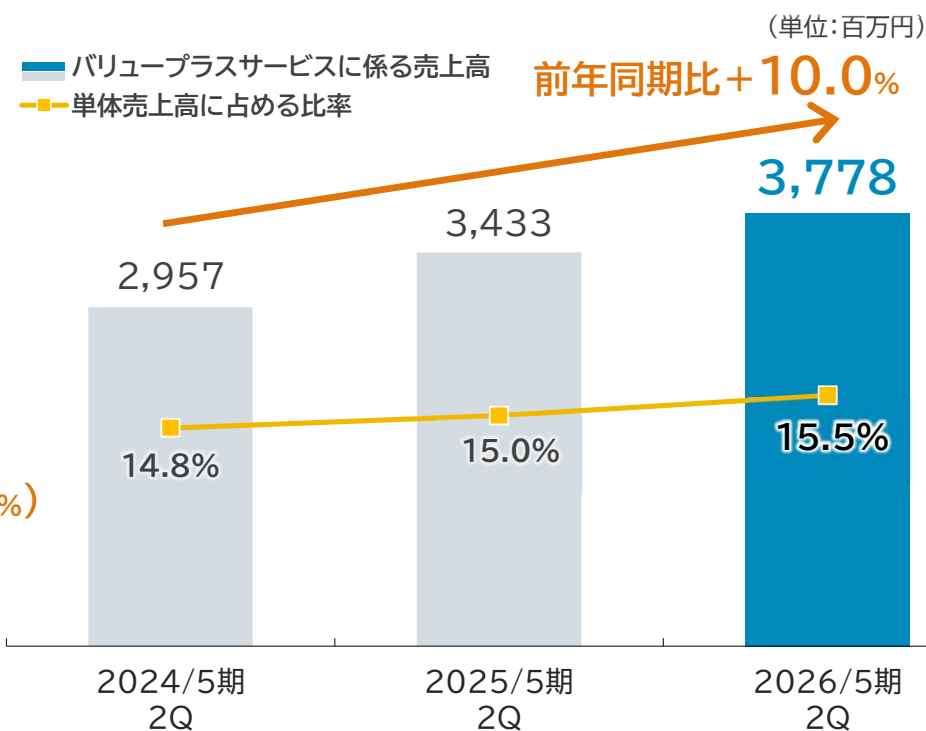
単位:億円	2025/5期 2Q	2026/5期 2Q	増減	増減率	2026/5期 構成比	概況・増減要因
北関東・東北エリア	23.5	20.8	△2.6	△11.4%	7.9%	半導体関連需要が減少 プラント関連需要及び地場の建設・設備工事需要の獲得が課題
東京・神奈川エリア	65.8	75.2	+9.3	+14.2%	28.6%	再開発・データセンター・物流倉庫関連需要及び 地場の建設・設備工事需要の獲得が順調
東海エリア	89.8	93.1	+3.3	+3.7%	35.4%	自動車EV関連需要が減少 送電分野やプラント関連需要が増加 地場の建設・設備工事需要の獲得が課題
関西・九州エリア	41.3	45.5	+4.2	+10.2%	17.3%	自動車・プラント・発電所関連需要及び 地場の建設・設備工事需要の獲得が順調
海外	14.8	15.8	+1.0	+7.1%	6.0%	シェア拡大を推進中
その他(本部売上等)	10.2	12.2	+2.0	+20.2%	4.7%	順調に推移 (バッテリー再生・教習・中古販売など)
連結売上高	245.6	262.9	+17.3	+7.1%	100.0%	

産機分野の売上はさらに増加 バリュープラスサービスが堅調

顧客業種別売上高構成比



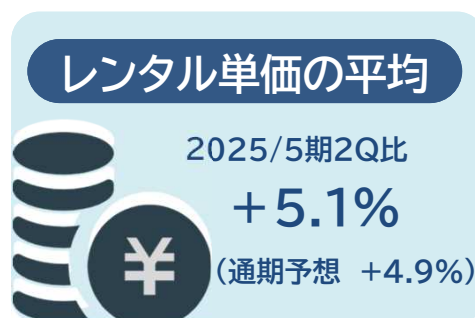
バリュープラスサービスに係る売上高



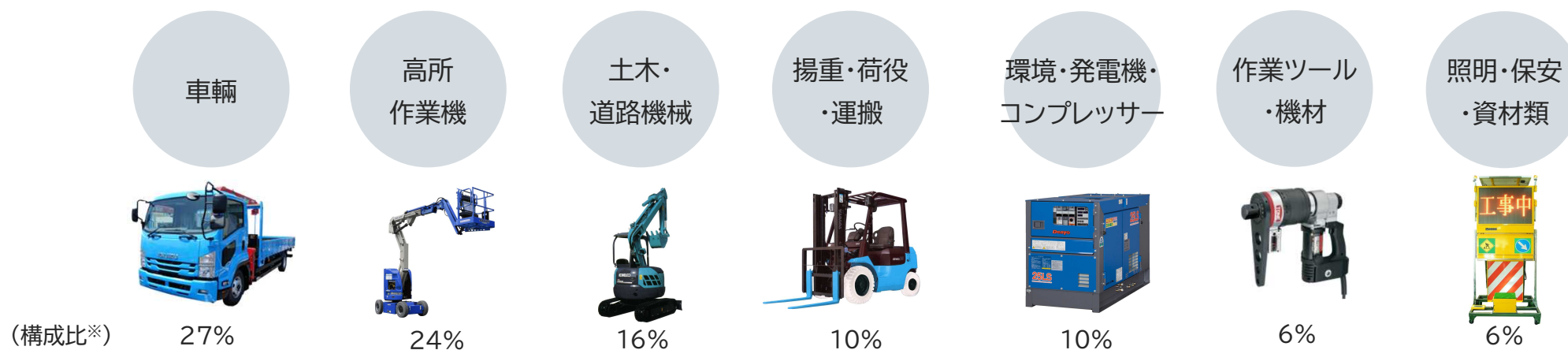
2026年5月期 第2四半期業績 ～レンタル売上の構成要素



商品保有量、レンタル単価は前年同期比プラスで推移
揚重・荷役・運搬、照明・保安商品の稼働が課題



約7千種60万台超のレンタル商品



※新品購入価格ベース、商品構成比は2025年11月末時点

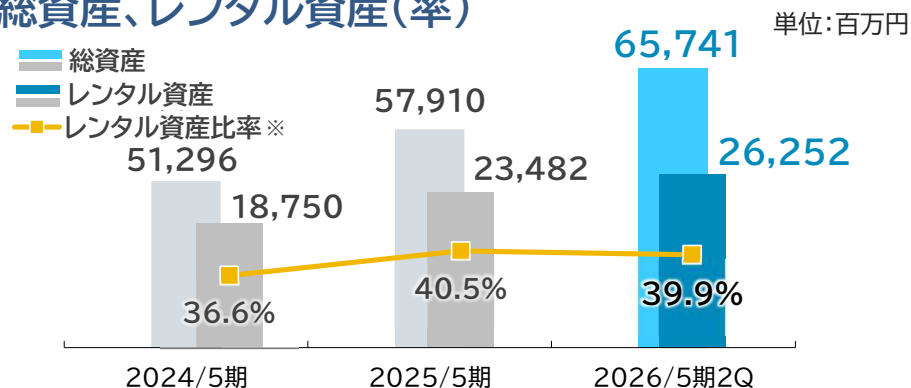
2026年5月期 第2四半期業績 ～バランスシート実績



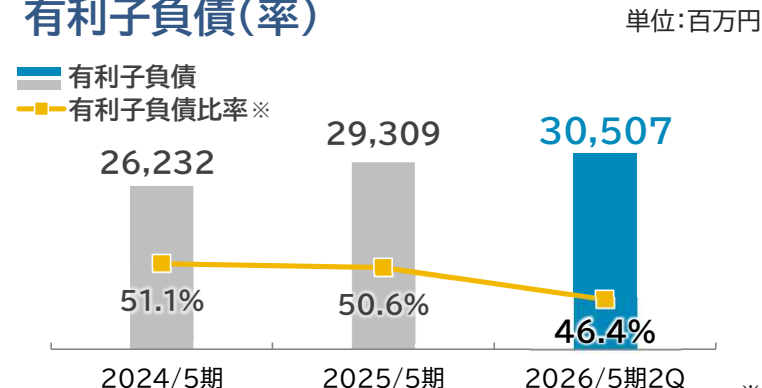
海外事業・整備関連グループ会社の機能強化により固定資産、有利子負債が増加

単位:百万円	2025/5期	2026/5期 2Q	前期末比	増減率	主な増減要因
総資産	57,910	65,741	+7,831	+13.5%	
-流動資産	16,076	18,481	+2,405	+15.0%	現金預金及び売上債権
-固定資産(レンタル資産)	23,482	26,252	+2,769	+11.8%	
-固定資産(その他)	18,351	21,008	+2,657	+14.5%	グループ会社機能強化に伴う固定資産
負債	42,674	46,885	+4,211	+9.9%	
(うち有利子負債)	29,309	30,507	+1,197	+4.1%	グループ会社機能強化に伴う有利子負債
純資産	15,235	18,855	+3,620	+23.8%	上場に伴う新株式発行、利益剰余金

総資産、レンタル資産(率)



有利子負債(率)



※ 総資産に対する比率

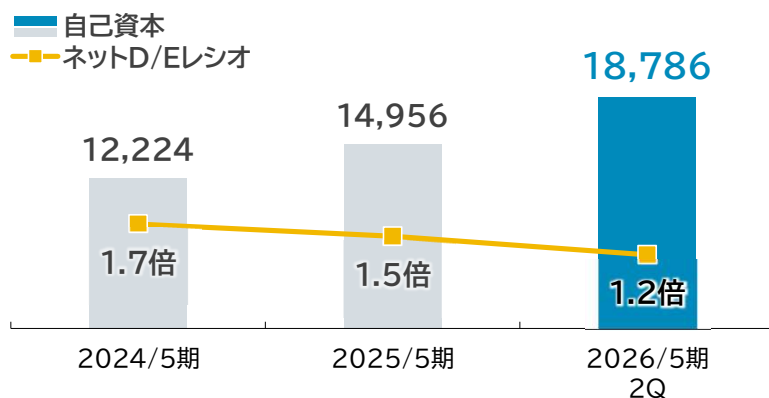
2026年5月期 第2四半期業績 ～健全性



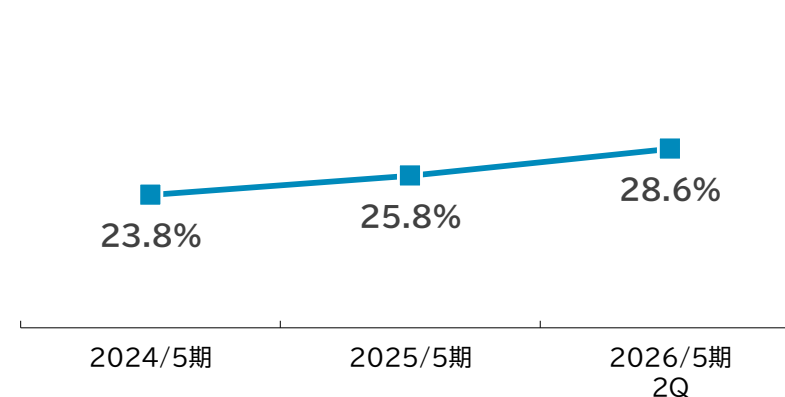
上場に伴う新規株式発行により、健全性は確実に向上

単位:百万円		2025/5期末	2026/5期2Q	備考
健全性	ネットD/Eレシオ※1	1.5倍	1.2倍	新規株式発行2,496百万円 利益剰余金1,261百万円
	自己資本比率※2	25.8%	28.6%	

自己資本、ネットD/Eレシオ※1 単位:百万円



自己資本比率



※1 ネットD/Eレシオ: (有利子負債－現預金) ÷ (純資産－新株予約権－非支配株主持分)

※2 自己資本比率: (純資産－新株予約権－非支配株主持分) ÷ 総資産

2. 2026年5月期 業績予想

2026年5月期 業績予想 ～売上・利益



2025年7月に開示した業績予想からの変更はなし

連結ベース、単位：百万円	2025/5期 (実績)	(売上比)	2026/5期 (予想)	(売上比)	増減	増減率
売上高	49,088	100%	54,000	100%	+4,912	+10.0%
営業利益	3,906	8.0%	4,300	8.0%	+393	+10.1%
経常利益	3,444	7.0%	3,750	7.0%	+306	+8.9%
親会社株主に帰属する 当期純利益	2,498	5.1%	2,600	4.8%	+102	+4.0%
ROE	18.4%		15%			
自己資本比率	25.8%		30%			

商品保有量※



2025/5期比

+4.4%

レンタル単価の平均



2025/5期比

+4.9%

稼働率



2025/5期比

+0.5pt

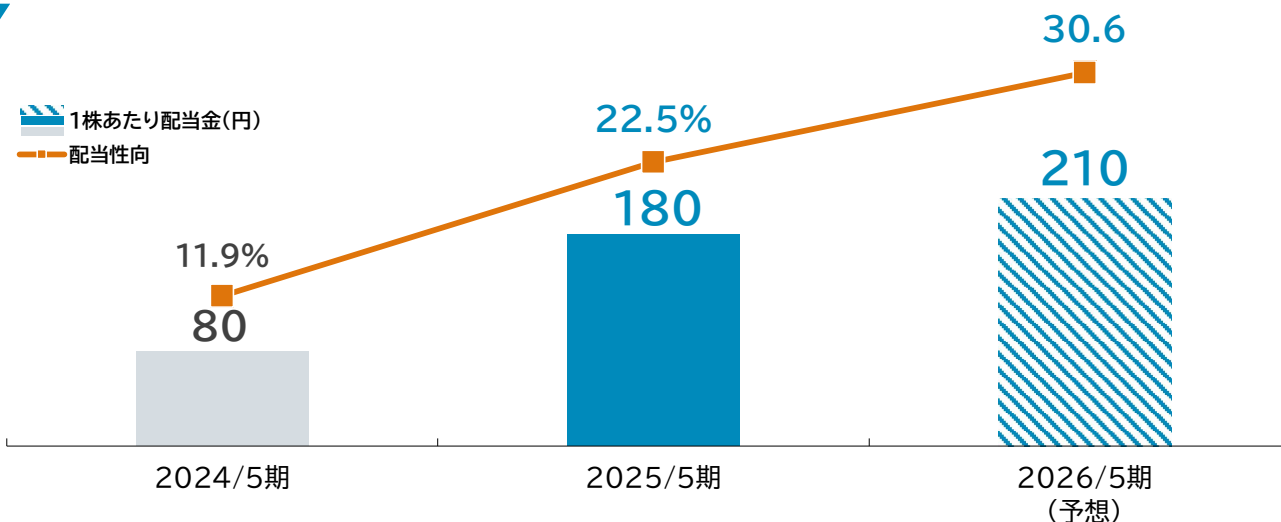
※新品購入価格ベース

配当性向は22.5%まで引上げを実現、2026/5期には30%を目指す

配当方針

- 株主に対する利益還元を経営の最重要施策の一つと位置付けている
- 経営基盤強化のため、負債とのバランスを踏まえて内部留保の充実を図りつつ、継続的かつ安定的な配当を行い、また業績に応じた適切な配当水準を確保する
- 配当政策は株主の皆様との建設的な対話を重ね、機動的・弾力的に検討していく

配当性向



※1:2026/5期の事業年度において、上記の配当性向による剰余金の配当等が行われることを保証するものではありません。

【ディスクレームー】

本資料は、株主・投資家などの皆さまに 当社の財務状況、経営方針などの情報をご理解いただくことを目的としており、当社の株式の購入、売却など、投資を勧誘するものではありません。

本資料に記載されている情報の一部には、将来の業績に関する記述が含まれている場合があります。こうした記述は、現時点で入手された情報に基づき判断した予想であり、将来の業績を保証するものではなく、リスクや不確実性を内包するものです。実際の業績は環境の変化などにより、将来に関する記述に明示または黙示された予想と大幅に異なる可能性があることにご留意ください。

本資料の作成にあたり、当社は当社が入手可能な統計等第三者情報についての正確性や完全性に依拠し、前提としておりますが、その正確性あるいは完全性について、当社は何ら表明及び保証するものではありません。

【お問い合わせ先】

株式会社レント IR担当

URL:<https://ir.rent.co.jp/irsupport/contact>