



2026年3月期 第3四半期 決算補足説明資料

2026年1月29日（木）

スタンレー電気株式会社

▶▶ STANLEY GROUP VISION 光に勝つ

売上高

3,802.8億円

〔前年同期比 +1.2%〕

営業利益

285.8億円

〔前年同期比 ▲13.2%〕

ポイント

- ◆ 米国関税及び半導体不足の影響等により減益
- ◆ アジア・大洋州（二輪）は堅調を維持
- ◆ 中国は厳しい事業環境により減収となったものの拠点統合などにより利益率改善

(億円) 表示未満単位切捨て

	2025年3月期 3Q累計実績	2026年3月期 3Q累計実績	前年同期比	
			増減額	増減率
売上高	3,758.9	3,802.8	43.9	1.2%
営業利益	329.4	285.8	-43.6	-13.2%
営業利益率	8.8%	7.5%	-1.3pt	-
経常利益	367.5	334.8	-32.6	-8.9%
親会社株主に帰属する四半期純利益	189.6	213.6	23.9	12.6%
1株当たり四半期純利益 (円)	120.18	152.08	31.90	26.5%
為替レート (円) USD	152.90	149.36	-3.54	-2.3%

■ 為替変動による影響金額

売上高

約**36.0**億円の減収

営業利益

約 **3.9**億円の減益

■ 投資

2025年3月期
3Q累計実績2026年3月期
3Q累計実績

設備投資額

408.0億円**436.2**億円

うち戦略投資

118.7億円**157.1**億円

減価償却費

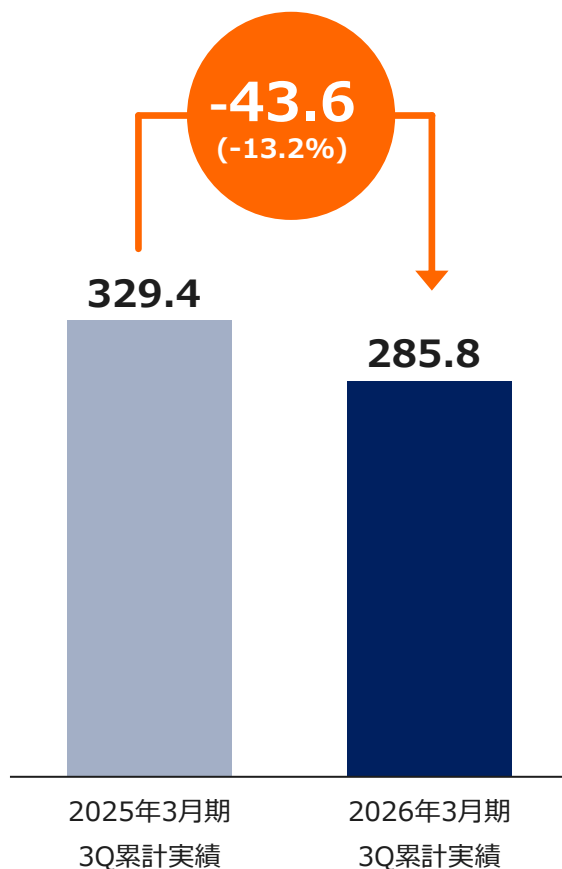
329.8億円**307.2**億円

研究開発費

171.6億円**200.0**億円

営業利益

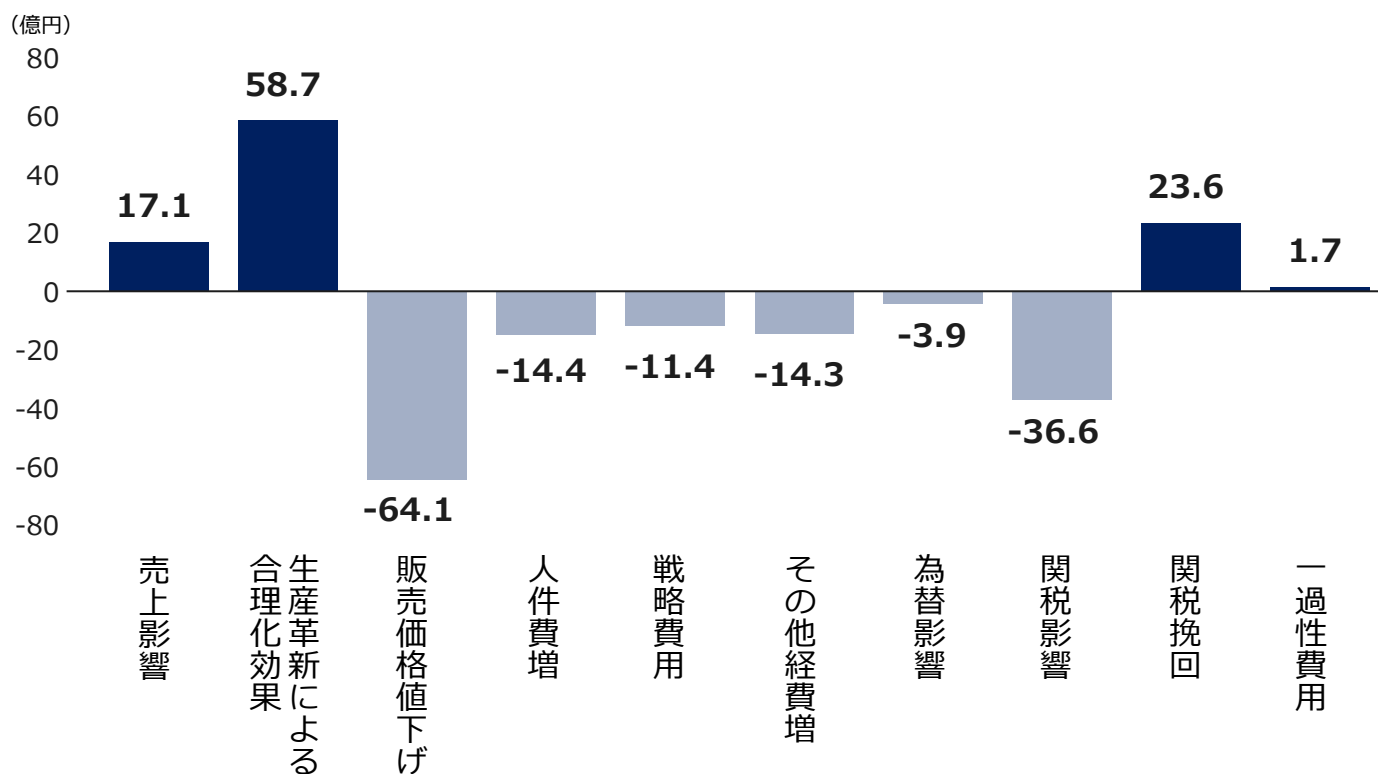
(億円) 表示未満単位切捨て



関税、半導体不足、コスト増等の影響により減益

利益増加要因

利益増合計 **101.1**



利益減少要因

利益減合計 **144.7**

(億円) 表示未満単位切捨て

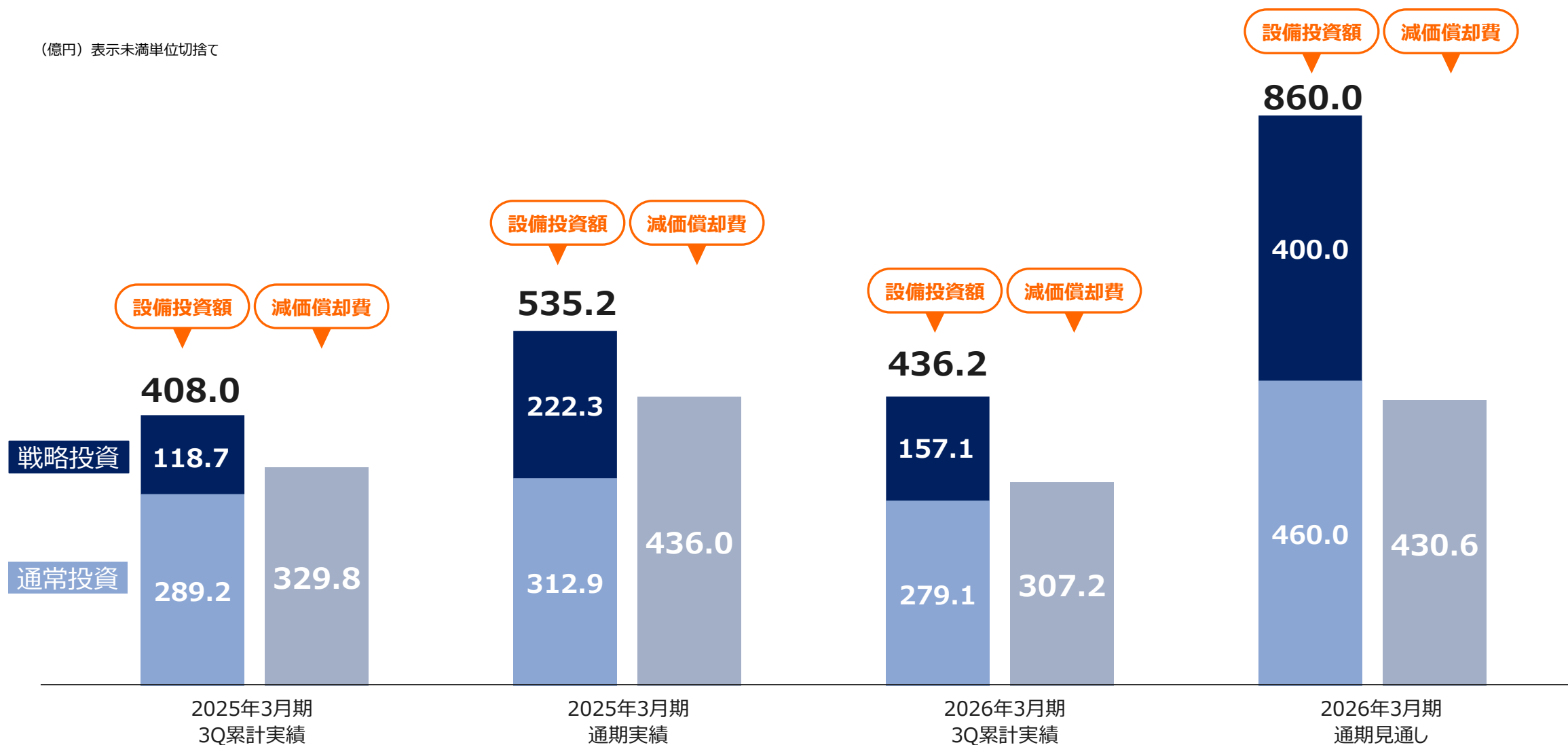
(億円) 表示未満単位切捨て		2025年3月期 3Q累計実績	2026年3月期 3Q累計実績	前年同期比	
				増減額	増減率
売上高	自動車機器事業	3,241.3	3,289.8	48.5	1.5%
	コンポーネッツ事業	276.2	286.6	10.3	3.7%
	電子応用製品事業	871.6	831.9	-39.6	-4.6%
	その他	23.2	24.8	1.6	-
	調整額	-653.5	-630.4	23.0	-
	合計	3,758.9	3,802.8	43.9	1.2%
営業利益	自動車機器事業	316.4 9.8%	294.8 9.0%	-21.5 -0.8pt	-6.8% -
	コンポーネッツ事業	21.7 7.9%	28.4 9.9%	6.7 2.0pt	30.9% -
	電子応用製品事業	63.6 7.3%	66.7 8.0%	3.0 0.7pt	4.8% -
	その他	0.2	0.8	0.6	-
	調整額	-72.5	-105.1	-32.5	-
	合計	329.4 8.8%	285.8 7.5%	-43.6 -1.3pt	-13.2% -

米州は関税及び半導体不足の影響により減益。アジア・大洋州は二輪堅調維持。中国は合理化効果により利益改善

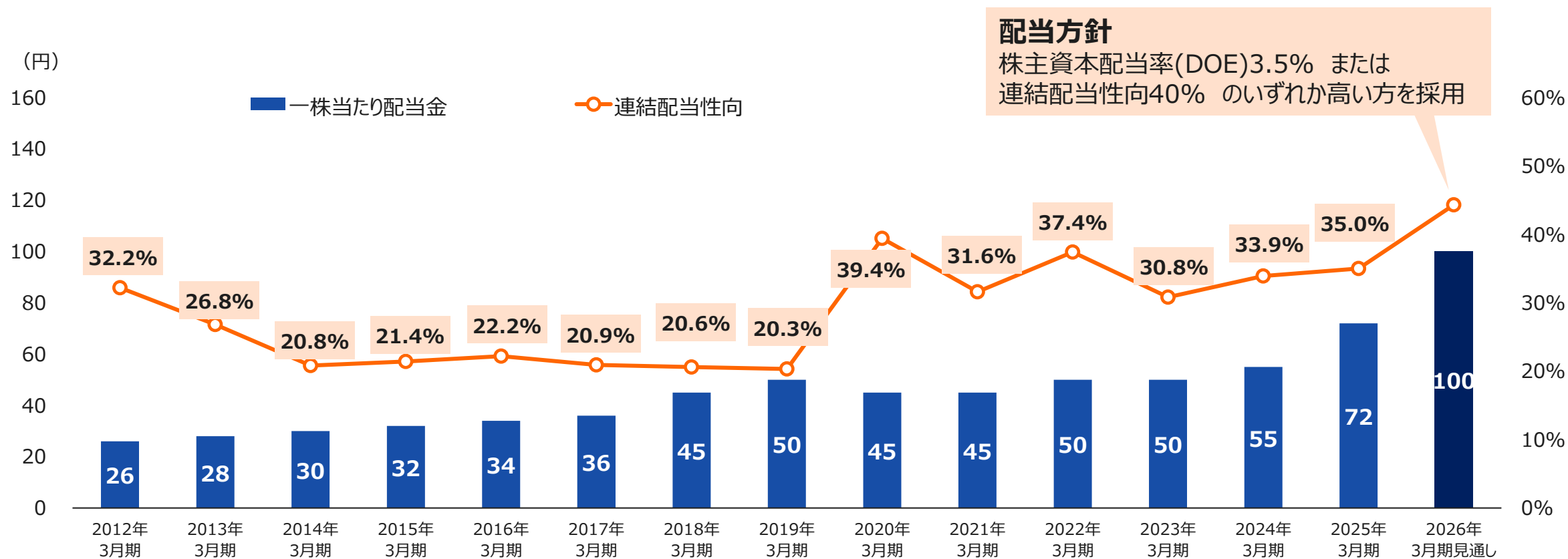
		2025年3月期 3Q累計実績	2026年3月期 3Q累計実績	前年同期比	
				増減額	増減率
売上高	日本	910.5	934.6	24.1	2.6%
	米州	1,011.3	1,093.1	81.8	8.1%
	アジア・大洋州	1,193.1	1,210.4	17.2	1.4%
	中国	590.8	505.4	-85.3	-14.4%
	欧州	53.0	59.0	6.0	11.4%
	合計	3,758.9	3,802.8	43.9	1.2%
営業利益	日本	26.6 2.9%	-1.9 -0.2%	-28.5 -3.1pt	- -
	米州	56.0 5.5%	35.3 3.2%	-20.7 -2.3pt	-37.0% -
	アジア・大洋州	217.3 18.2%	218.8 18.1%	1.4 -0.1pt	0.7% -
	中国	47.7 8.1%	45.2 9.0%	-2.4 0.9pt	-5.2% -
	欧州	-2.9 -5.5%	-2.9 -5.1%	0.0 0.4pt	- -
	合計	329.4 8.8%	285.8 7.5%	-43.6 -1.3pt	-13.2% -

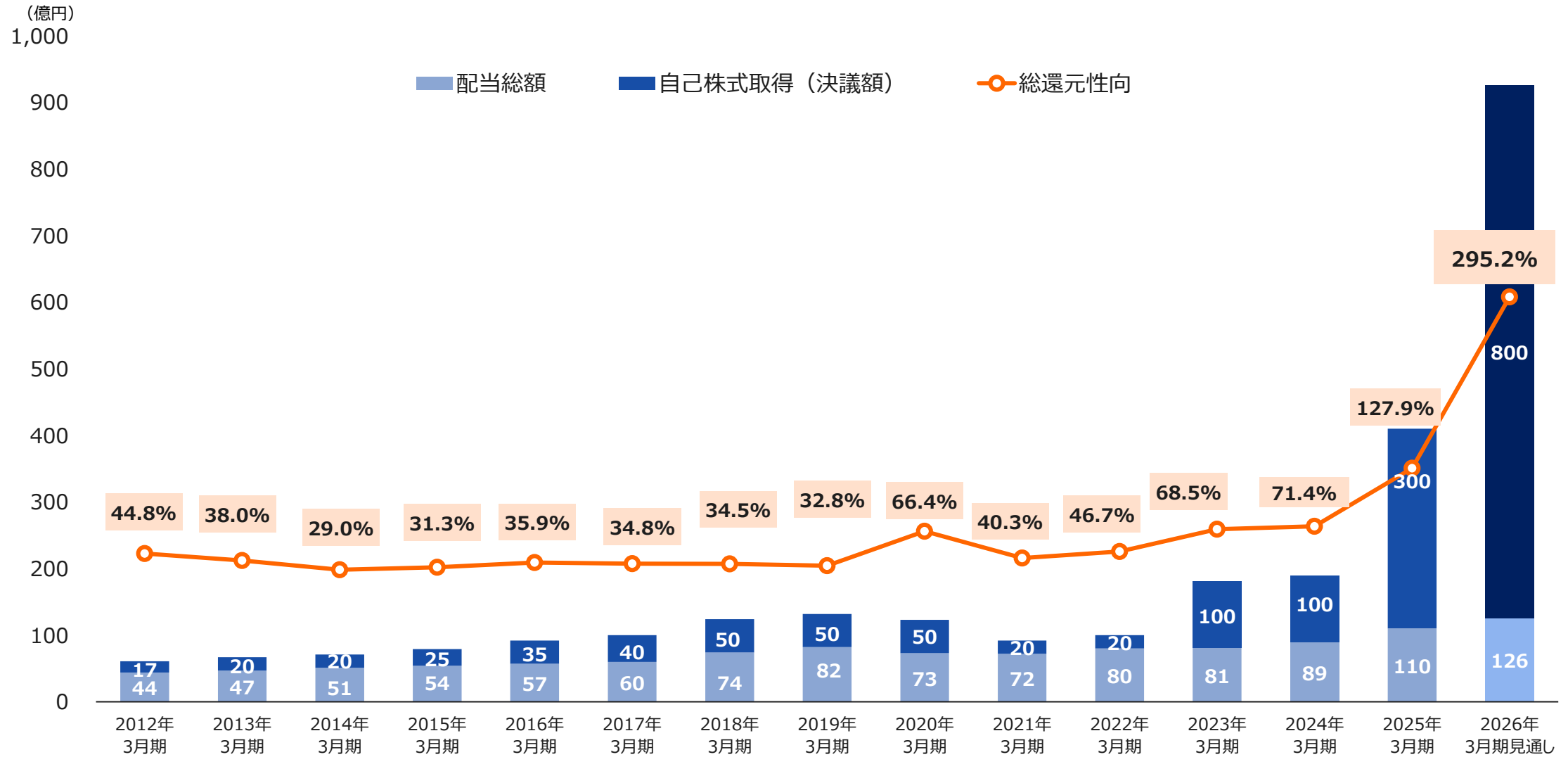
(億円) 表示未満単位切捨て

(億円) 表示未満単位切捨て



※設備投資額はSaaS関係のソフトウェア投資を含めております。





	期中平均レート			
	2025年3月期 3Q累計実績	2026年3月期 3Q累計実績	2025年3月期 通期実績	2026年3月期 通期見通し
USD/円	152.90円	149.36円	152.48円	145.58円
EUR/円	164.97円	172.96円	163.57円	169.33円
インドネシアルピア/円	0.0096円	0.0091円	0.0095円	0.0089円
ベトナム100ドン/円	0.60円	0.57円	0.60円	0.55円
タイバーツ/円	4.37円	4.61円	4.39円	4.49円
中国元/円	21.23円	20.91円	21.11円	20.34円

当資料における、スタンレー電気の計画、見通し、戦略などの将来動向につきましては、現在入手可能な情報を基に、当社の判断に基づいて作成しており、リスクや不確実性を含んでおります。実際の業績は、経済情勢、為替相場、市場の動向などのさまざまな要素により、大きく異なる結果となり得ることをご承知おきください。また、これらの情報が、今後予告なしに変更されることがあります。従いまして、これらの情報および資料の利用は、ご自身の判断によって行ってくださいますようお願いいたします。

また当資料は、当社をより深く理解していただく目的で作成しており、一切の投資勧誘またはそれに類する行為を目的として作成されたものではありません。当資料の利用の結果生じたいかなる損害についても、当社は一切責任を負いません。

なお本資料は、東京証券取引所に開示し、当社ホームページに掲載しております。

＜問い合わせ先＞ IR部 IR課 TEL : 03-6866-2207
E-mail : stanley.ir@stanley-electric.com