

2026年3月期 第3四半期 決算ハイライト

2026年1月30日

三谷産業株式会社

証券コード8285 東証スタンダード・名証プレミア

3Q決算サマリ

前年同期比で**増収増益**、かつ全ての事業セグメントが前年同期比で**増収増益**
売上高・各段階利益は、四半期連結決算開示以来、3Q連結累計期間としては過去最高
経常利益、親会社株主に帰属する四半期純利益は、営業利益の増加を主要因に増加

単位：百万円

売上高	営業利益	経常利益	親会社株主に 帰属する四半期純利益
86,534	2,934	3,843	2,935
前年同期比 +14.0% (計画進捗率※ 78.7%)	+77.5% (130.4%)	+65.1% (130.3%)	+50.5% (119.8%)

増加が大きかったセグメント
情報システム (前年同期比 +63.3%)
住宅設備機器 (+15.1%)
化学品 (+12.2%)

増加が大きかったセグメント
化学品 (前年同期比 +105.9%)
情報システム (+68.1%)
樹脂・エレクトロニクス (+46.2%)
エネルギー (+31.1%)

※計画進捗率は、2025年4月28日に公表した期初予想値に対するもの

業績予想の上方修正

3Qの業績動向を踏まえ、**今期の連結業績予想の上方修正**を実施
 売上高は6期連続の増収、各段階利益は3期連続の増益になるとともに、いずれも過去最高となる見込み

	売上高	営業利益	経常利益	親会社株主に帰属する 当期純利益	1株当たり 当期純利益
	百万円、%	百万円、%	百万円、%	百万円、%	円 銭
前回予想（2025年4月28日発表）	110,000	2,250	2,950	2,450	39.79
今回修正予想	116,000	3,000	4,000	3,000	48.72
増減額	6,000	750	1,050	550	
増減率	5.5	33.3	35.6	22.4	
前期実績（2025年3月期）	103,072	2,074	2,656	2,440	39.64

※詳細は、本日1月30日（金）に開示した「業績予想および配当予想の修正（増配）に関するお知らせ」をご参照 <https://www.mitani.co.jp/ir>

配当予想の修正（増配）

昨年10月に今期の中間・期末配当予想を修正（増配）するも、現在も業績が堅調に推移しているため、
今期の期末配当予想をさらに修正し、前回予想との比較では1円、前期との比較では2円50銭増配とすることを決定
 年間13円の配当金額は過去最高水準

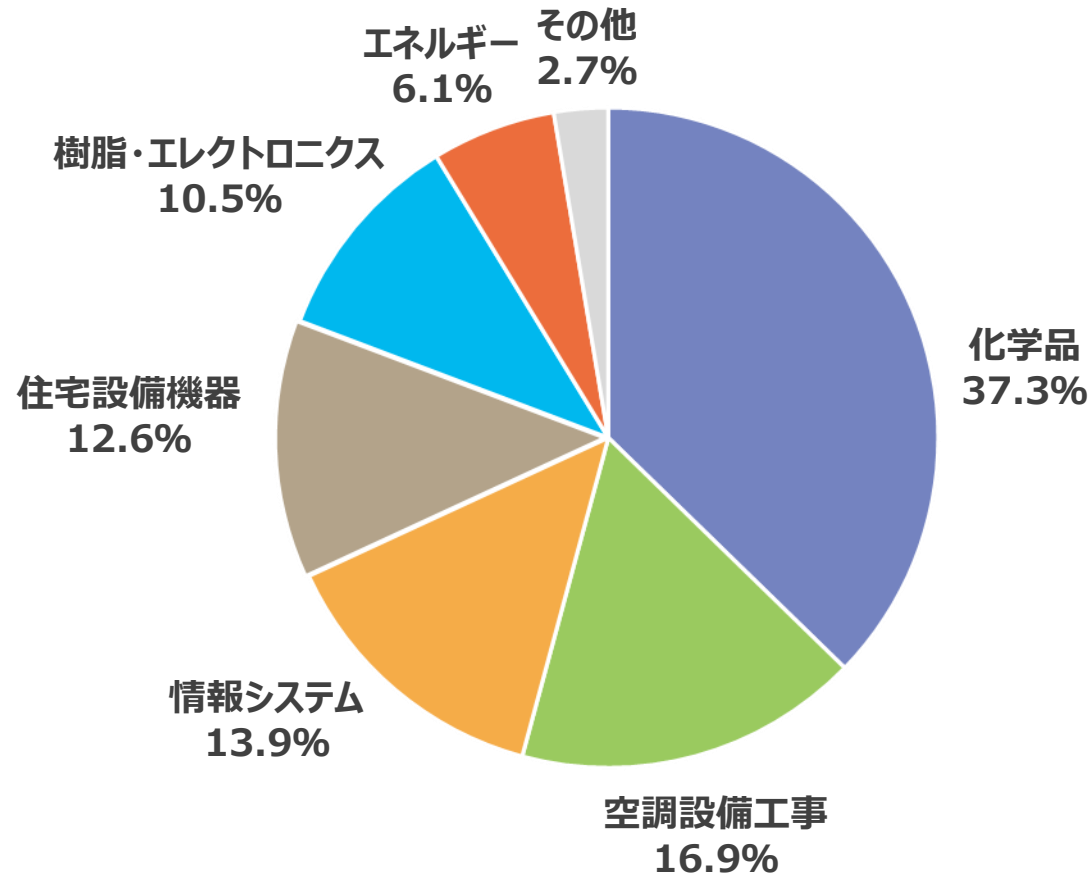
	年間配当金		
	第2四半期末	期 末	合 計
	円 銭	円 銭	円 銭
期初予想（2025年4月28日発表）	4.50	5.50	10.00
前回予想（2025年10月31日発表）	-	7.00	12.00
今回修正予想	-	8.00	13.00
当期実績	5.00		
前期実績（2025年3月期）	4.50	5.50	10.00

※詳細は、本日1月30日（金）に開示した「業績予想および配当予想の修正（増配）に関するお知らせ」をご参照 <https://www.mitani.co.jp/ir>

セグメント別売上高構成比・営業利益

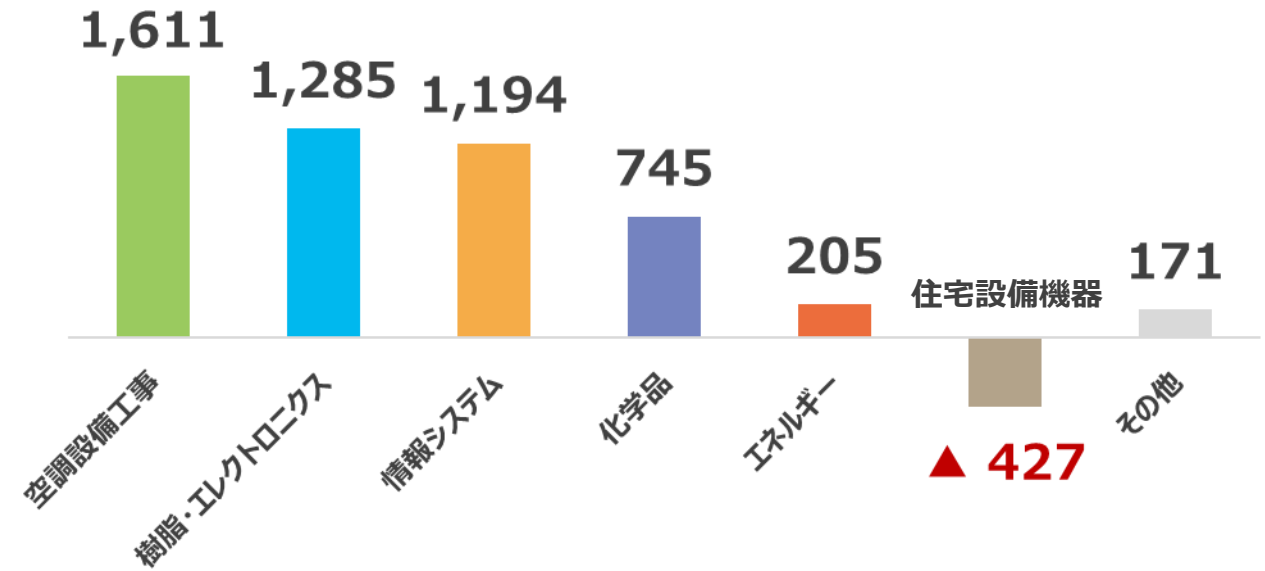
売上高は、**化学品**、**空調設備工事**、**情報システム**で約 7 割を占める
 営業利益は、**空調設備工事**、**樹脂・エレクトロニクス**、**情報システム**がけん引

売上高



営業利益

単位：百万円



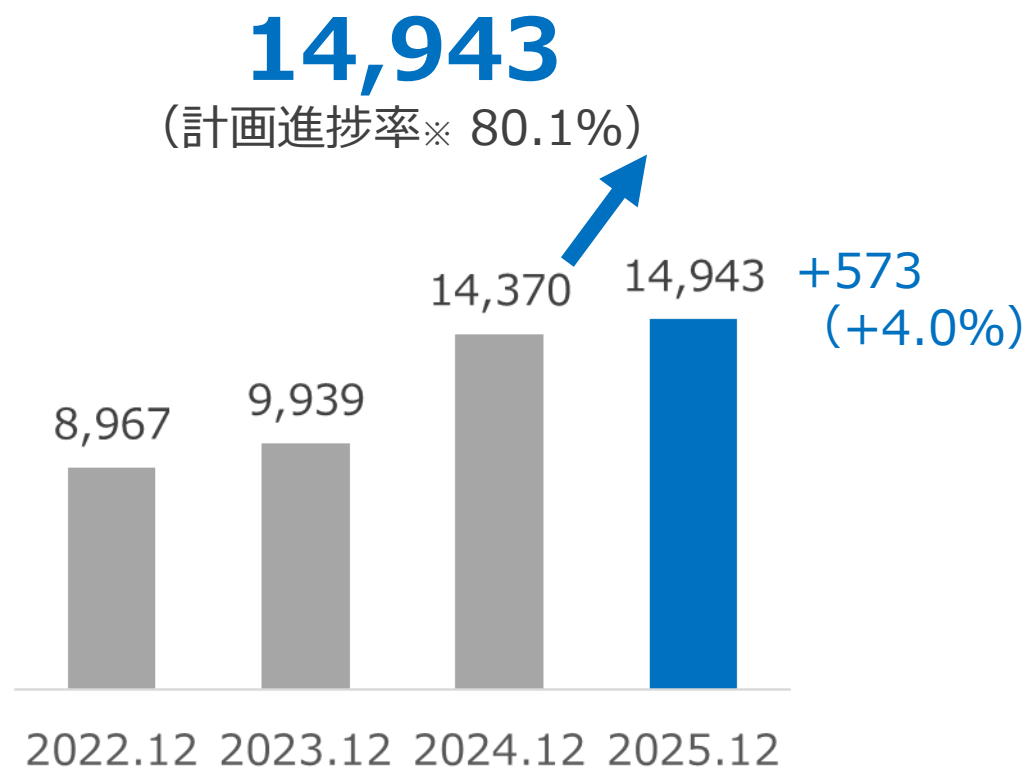
※各セグメントの売上高には、セグメント間の内部売上高を含めて記載

空調設備工事 増収増益

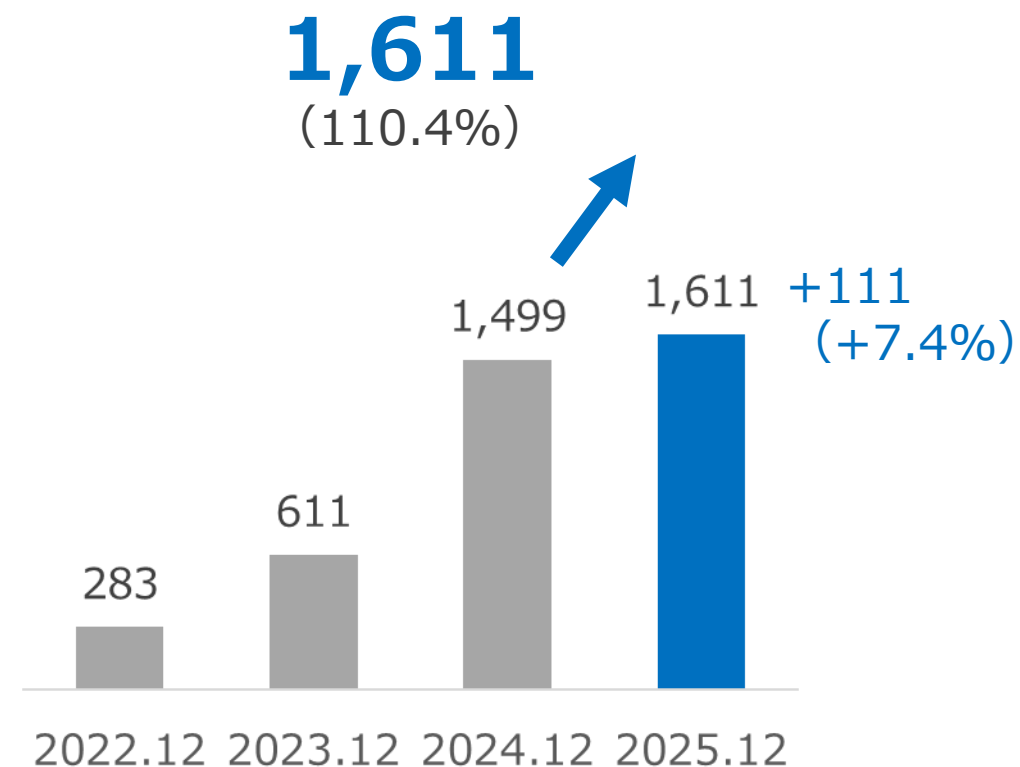
売上高は、首都圏において大型の新築工事が順調に進捗。営業利益は、売上高の増加が主要因
売上高・営業利益は、第3四半期連結累計期間としては2期連続で過去最高を更新

単位：百万円

売上高



営業利益



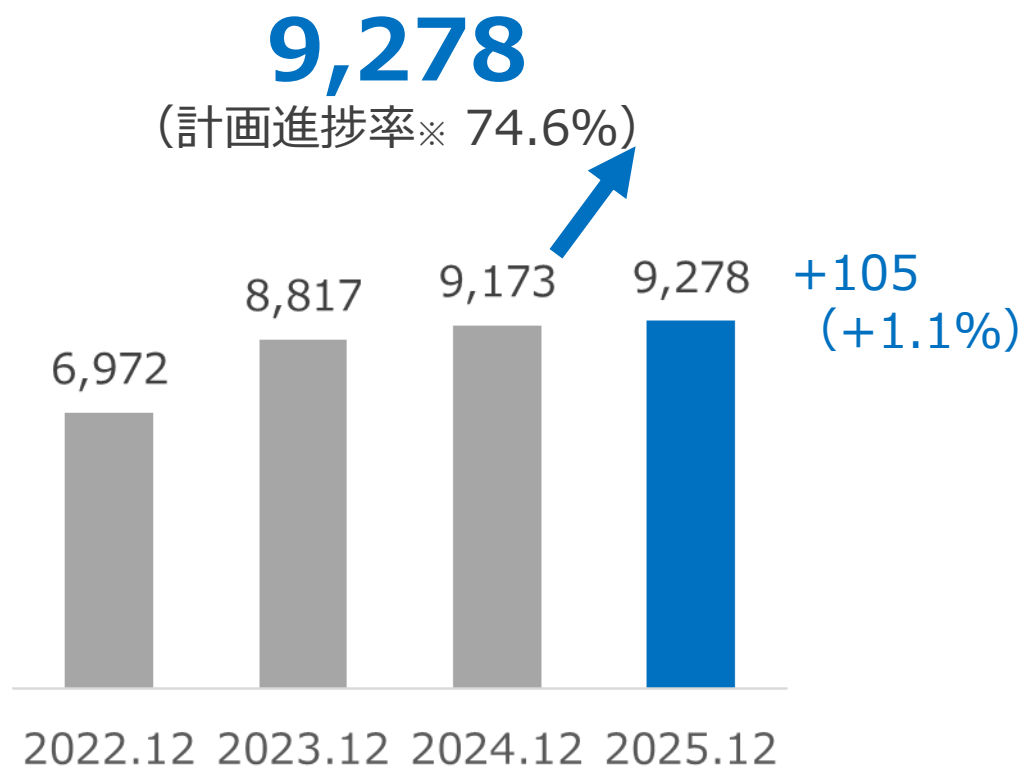
※計画進捗率は、2025年4月28日に公表した期初予想値に対するもの

樹脂・エレクトロニクス 増収増益

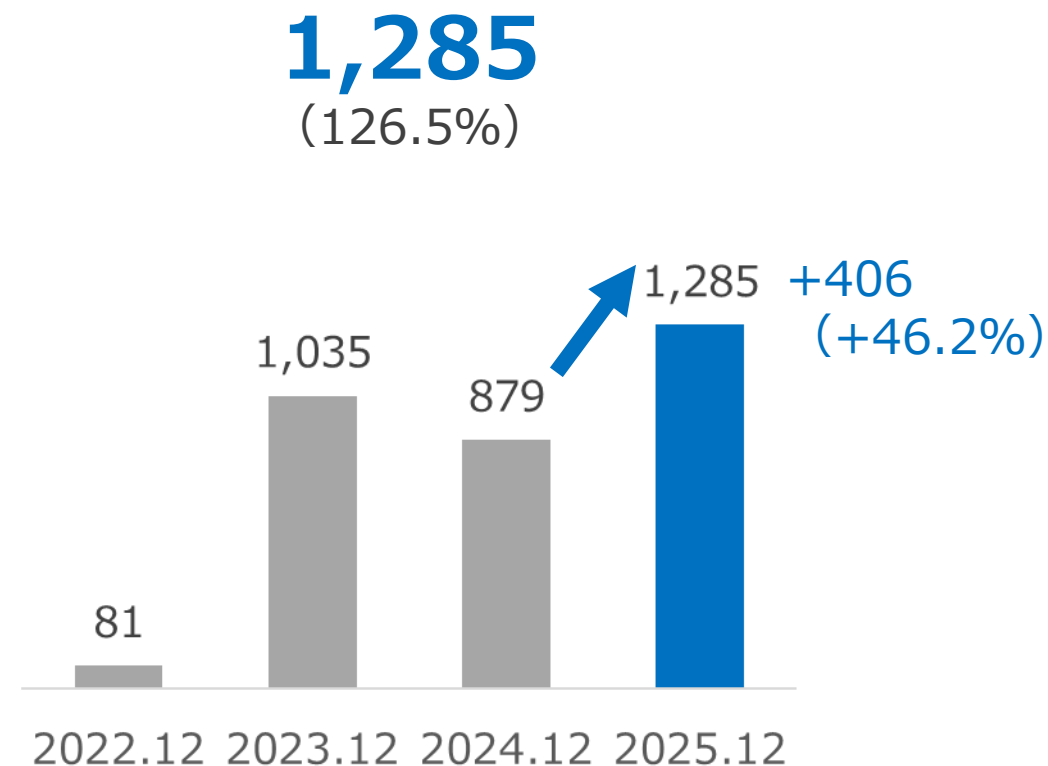
売上高は、外貨建て取引における円貨換算額が減少も、車載向け樹脂成形品の需要が回復
営業利益は、原価低減活動等が奏功し、第3四半期連結累計期間としては過去最高を更新

単位：百万円

売上高



営業利益



※計画進捗率は、2025年4月28日に公表した期初予想値に対するもの

情報システム 増収増益

売上高は、富山県において、NEXTGIGAスクール案件等の納入・整備、首都圏において複数の基幹システム更新案件が順調。営業利益は、売上高の増加が主要因

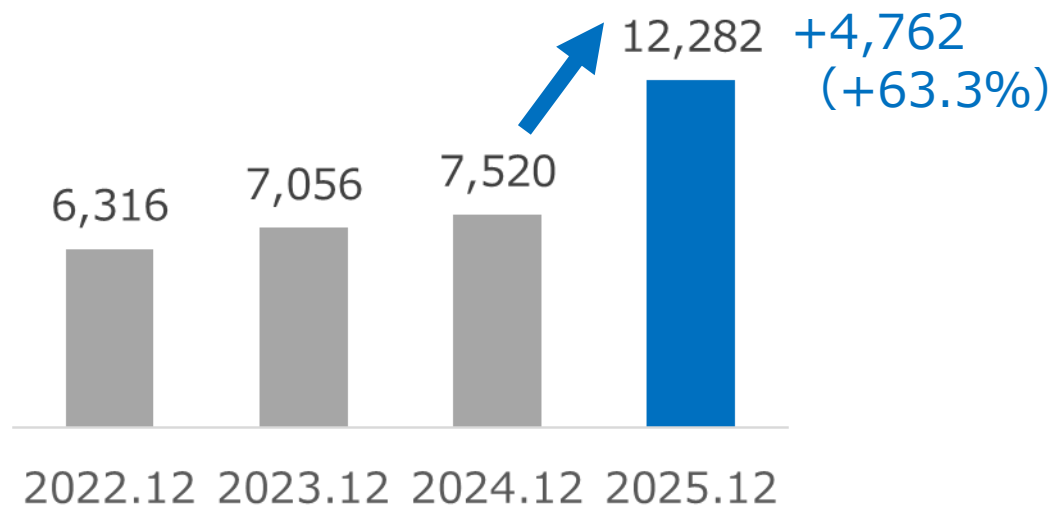
売上高・営業利益は、第3四半期連結累計期間としては（NEXTGIGAスクール案件を除いても）過去最高であり、売上高は3期連続で過去最高を更新

単位：百万円

売上高

12,282

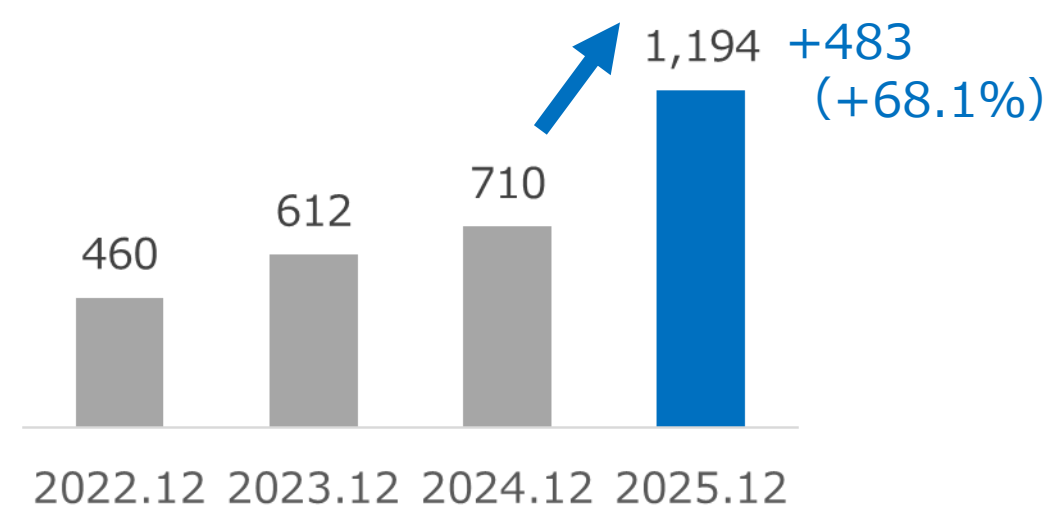
(計画進捗率※ 82.5%)



営業利益

1,194

(103.5%)



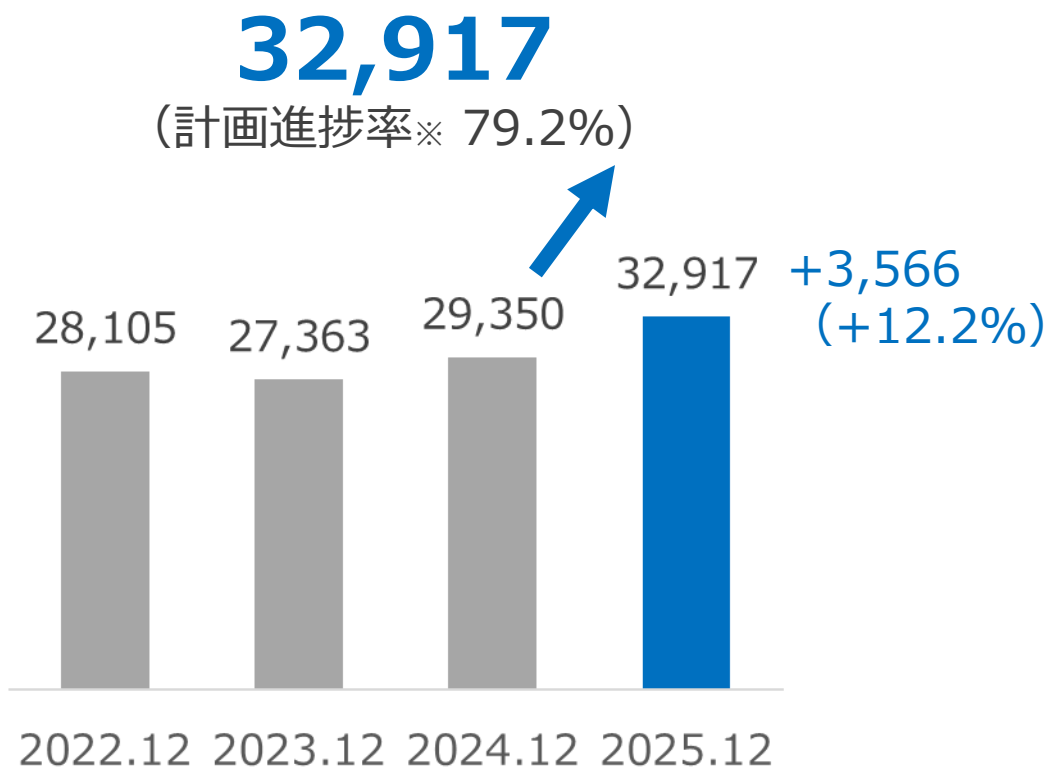
※計画進捗率は、2025年4月28日に公表した期初予想値に対するもの

化学品 増収増益

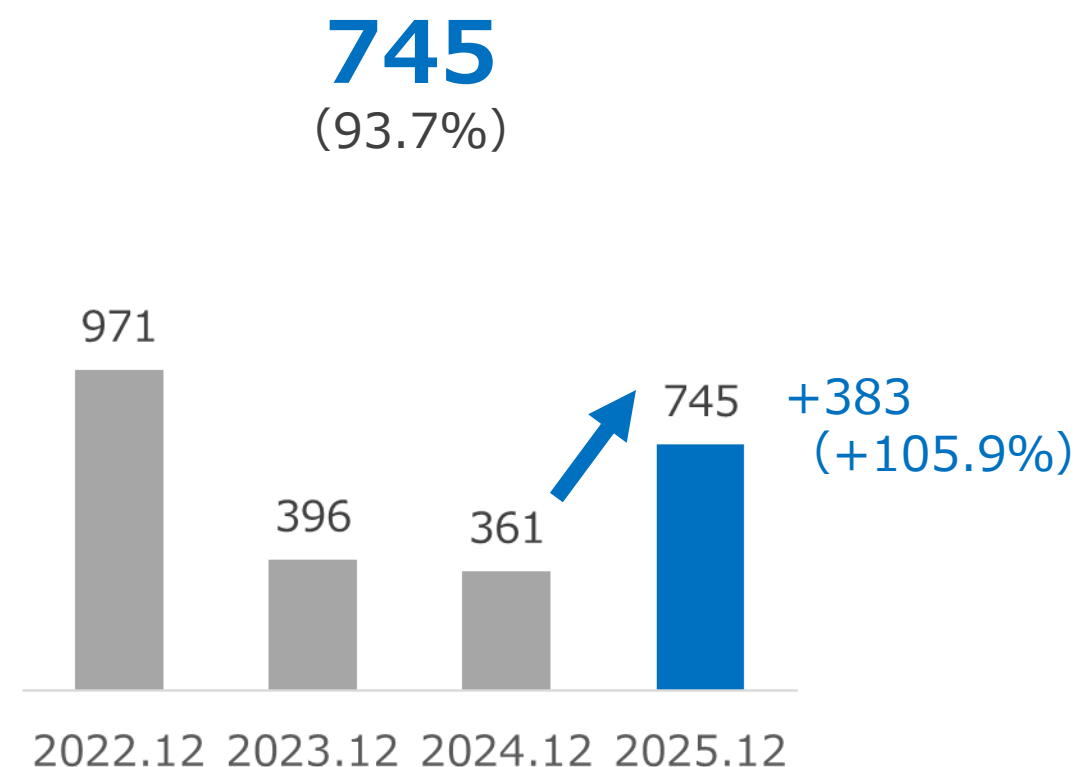
売上高は、国内化成品販売、医薬品原薬販売、機能性素材受託製造、環境ビジネス（有価金属回収事業）が増加
営業利益は、国内化成販売における売上高の増加に加え、医薬品原薬における製造工場の稼働率が上昇

単位：百万円

売上高



営業利益



※計画進捗率は、2025年4月28日に公表した期初予想値に対するもの

エネルギー 増収増益

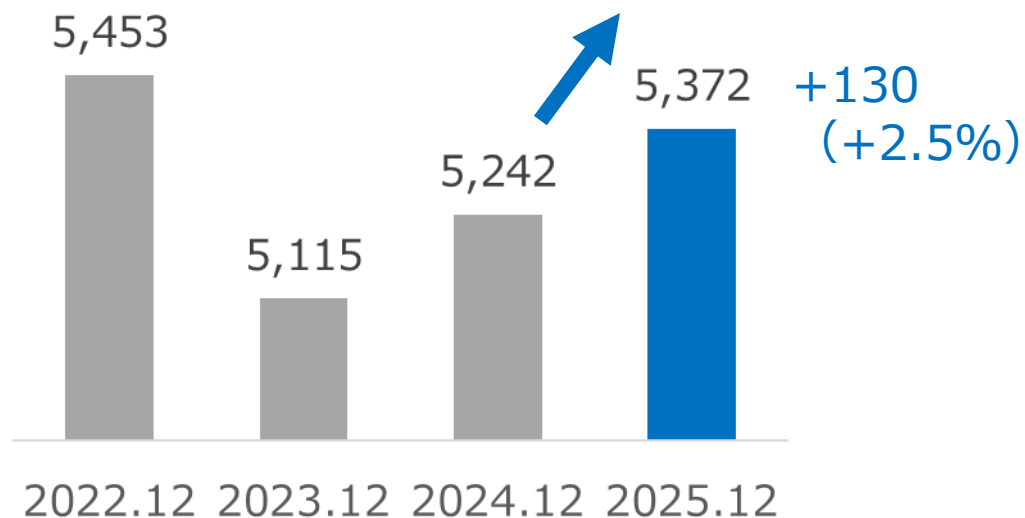
売上高は、石油製品・民生用LPガスそれぞれの販売数量が増加
営業利益は、前年同期では生じた、新規顧客の獲得に係る支出がなかった

単位：百万円

売上高

5,372

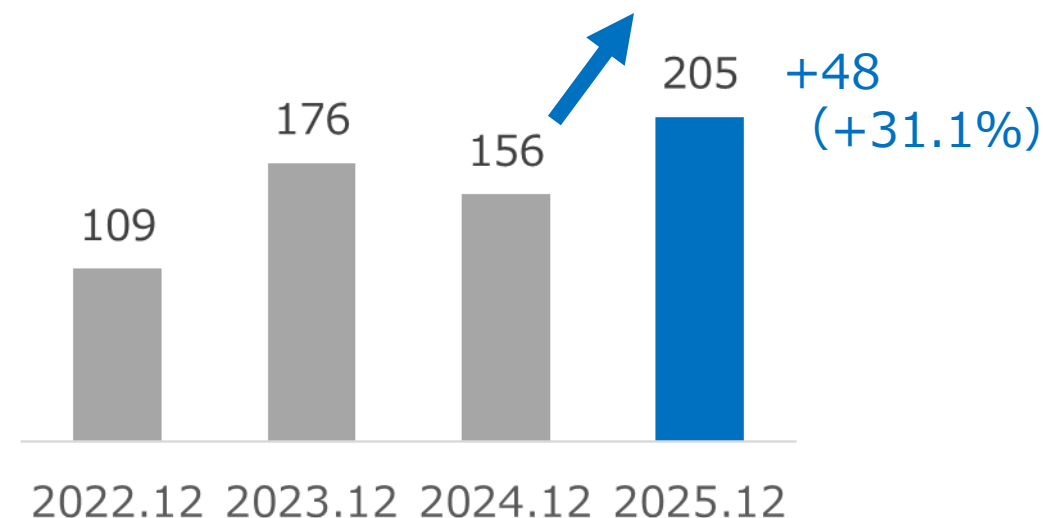
(計画進捗率※ 71.4%)



営業利益

205

(50.7%)



※計画進捗率は、2025年4月28日に公表した期初予想値に対するもの

住宅設備機器 増収増益

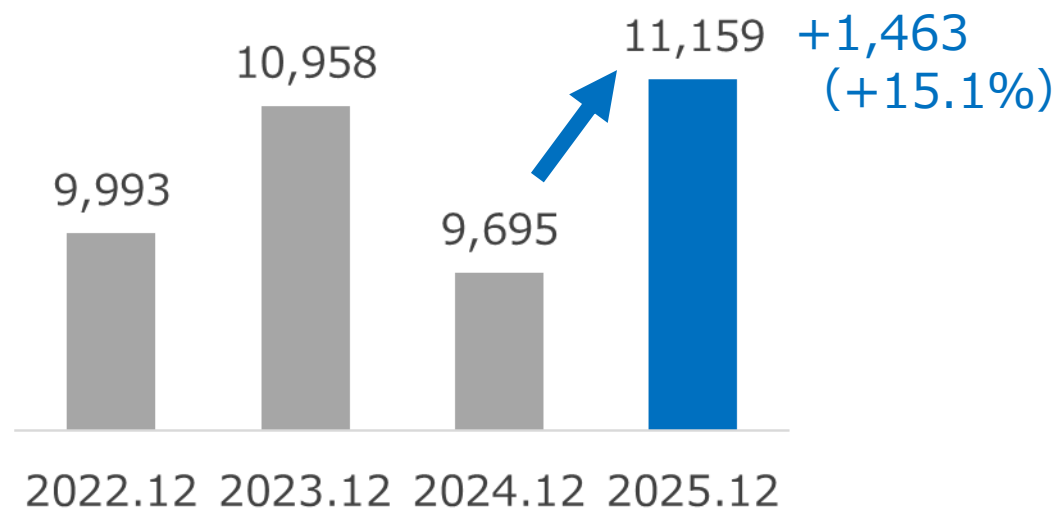
売上高は、首都圏において大型案件が進捗し、第3四半期連結累計期間としては過去最高
オリジナルブランドのプロモーション活動に必要な費用計上を継続しているため、営業損失は継続

単位：百万円

売上高

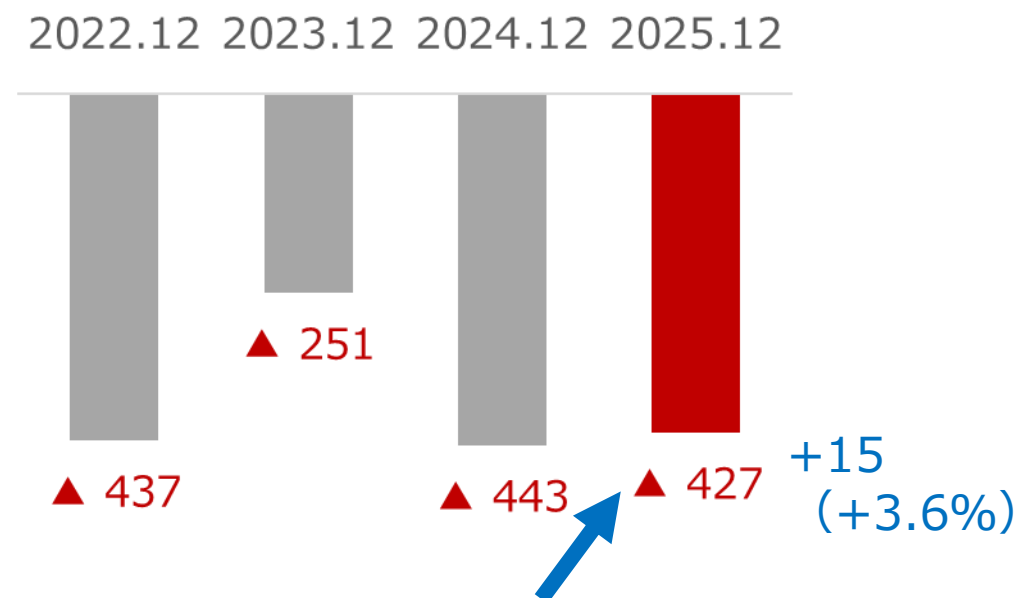
11,159

(計画進捗率※ 78.5%)



営業利益

▲427



※計画進捗率は、2025年4月28日に公表した期初予想値に対するもの

最新情報・お問い合わせ先

最新情報は、SNSやIRメールでも配信しています
ぜひお気軽にフォローをお願いいたします！

SNS公式アカウント @MITANISANGYO



X



Facebook

三谷産業株式会社 PR企画室

TEL：03-3514-6003（IR担当）

■ お問い合わせフォーム

<https://www.mitani.co.jp/contact/form>

■ 三谷産業IRサイト

<https://www.mitani.co.jp/ir>

■ IRサイト内 投資初心者向けページ「なるほど！三谷産業」

<https://www.mitani.co.jp/ir/discover>

■ IRメール登録フォーム

https://www.mitani.co.jp/ir/ir_news/mailnews