

# 2026年6月期（第35期） 第2四半期（中間期） 決算補足説明資料

2026年2月3日  
アクモス株式会社

目次	■ 連結業績ハイライト……………	2	■ 参考資料……………	10
	■ 連結営業利益分析……………	3	・トピックス	
	■ 連結売上高・営業利益推移……………	4	・アクモスグループ一覧	
	■ 連結キャッシュ・フロー推移……………	5	・アクモスグループ事業	
	■ セグメント情報 ITソリューション事業…	6	・中期経営計画2028	
	■ セグメント情報 ITインフラ事業……………	7	・連結貸借対照表	
	■ セグメント情報 ITサービス事業……………	8	・連結損益計算書	
	■ 連結業績予想……………	9	・連結キャッシュ・フロー計算書	
			・単体貸借対照表	
			・単体損益計算書、単体業績予想	

# 連結ハイライト

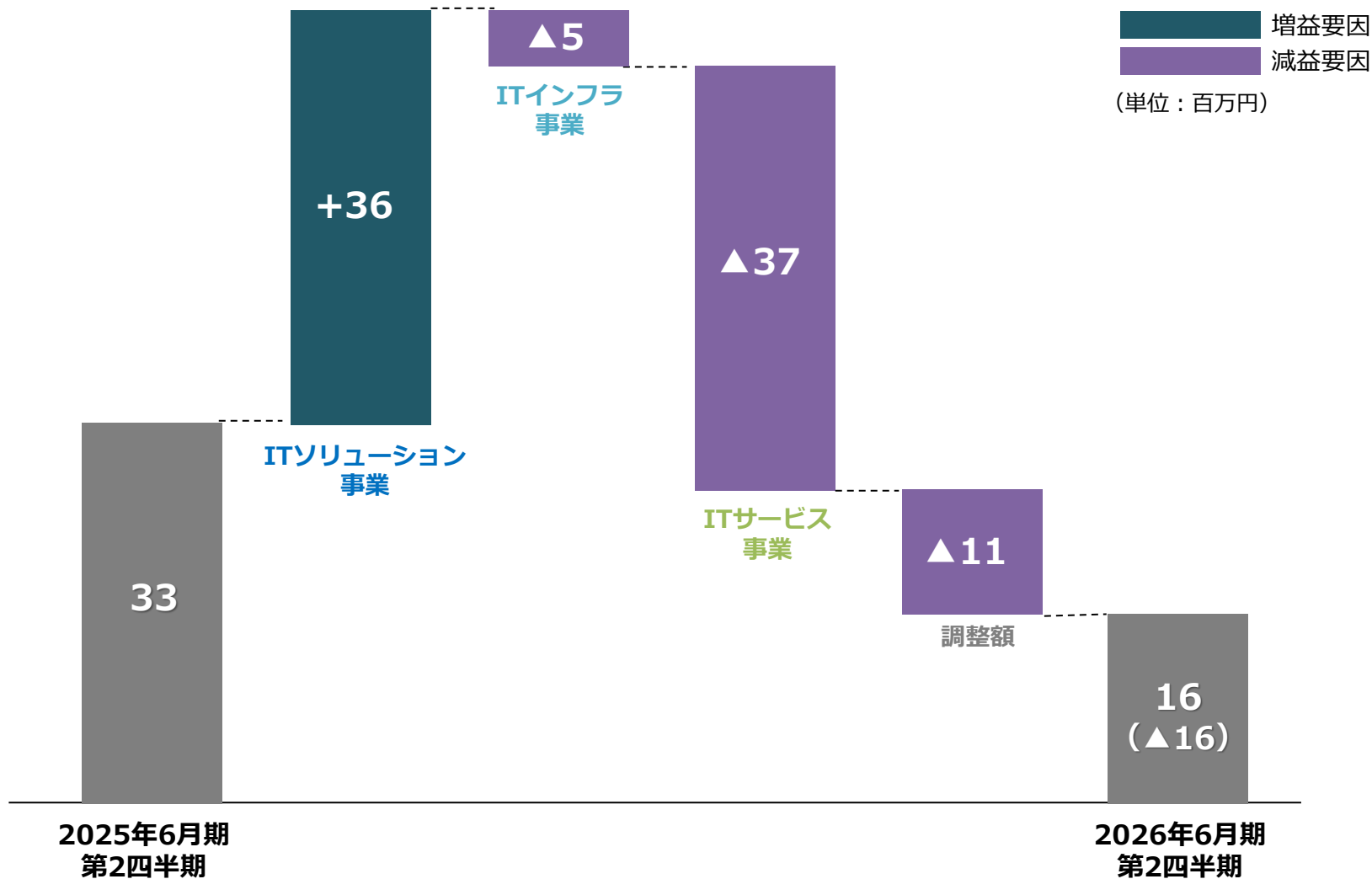
- ITソリューション事業、ITインフラ事業において、売上・受注残高が前年同期を上回る。  
特に、ITソリューション事業の受注残高は前年同期末比62.9%増。
- 積極的な人財への投資等により費用が増加。従業員数は前年同期末比40名増。  
当社新卒採用社員の収益貢献時期の適正化のため、一斉でのOJT配属を見直し。
- トップライン伸長に向け、成長投資領域・維持伸長領域の事業会社獲得を目指し、首都圏でM&A推進。  
成長投資領域は、消防防災事業及びネットワーク事業の集中投資を行い体制を強化。

(単位：百万円)

	2025年6月期 第2四半期	2026年6月期 第2四半期	前年同期比	
			増減額	増減率
売上高	2,730	2,861	130	4.8%
ITソリューション事業	1,631	1,759	128	7.9%
ITインフラ事業	427	470	42	10.0%
ITサービス事業	693	664	▲28	▲4.1%
営業利益	33	16	▲16	▲50.2%
ITソリューション事業	▲27	9	36	—
ITインフラ事業	36	31	▲5	▲13.6%
ITサービス事業	53	15	▲37	▲71.1%
経常利益	33	16	▲16	▲49.4%
親会社株主に帰属する中間純利益	8	▲25	▲33	—

※各セグメントの売上高・営業利益には内部取引分を含んでおります。連結の数値は内部取引相殺後となっております。

# 連結営業利益分析



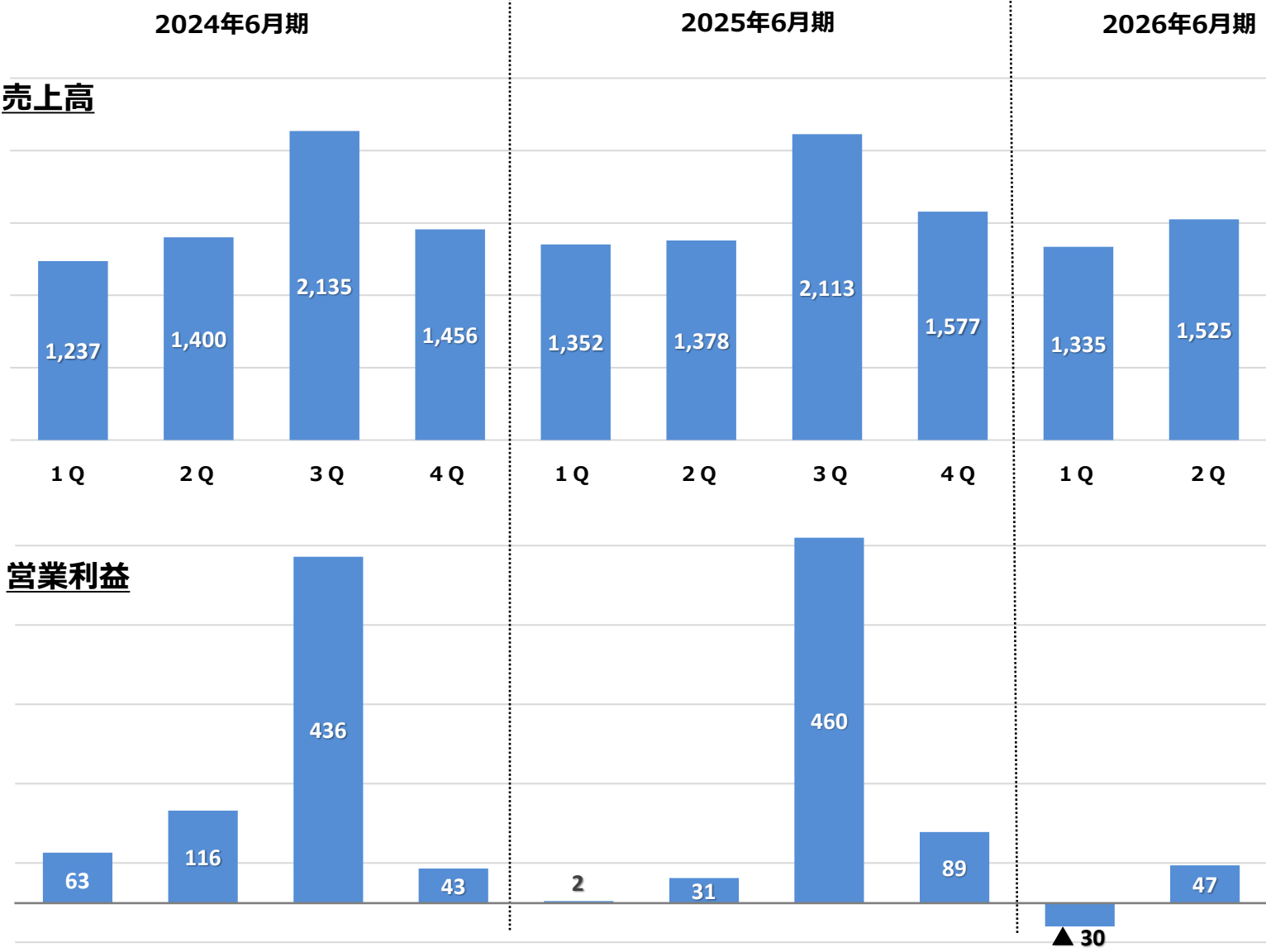
**売上高** +130百万円 (ITソリューション+128, ITインフラ+42, ITサービス▲28, 調整▲11)  
**営業費用** +147百万円 (ITソリューション+91, ITインフラ+47, ITサービス+9, 調整▲0)

※各セグメントの状況については、P6～8に記載しております。

# 連結売上高・営業利益推移

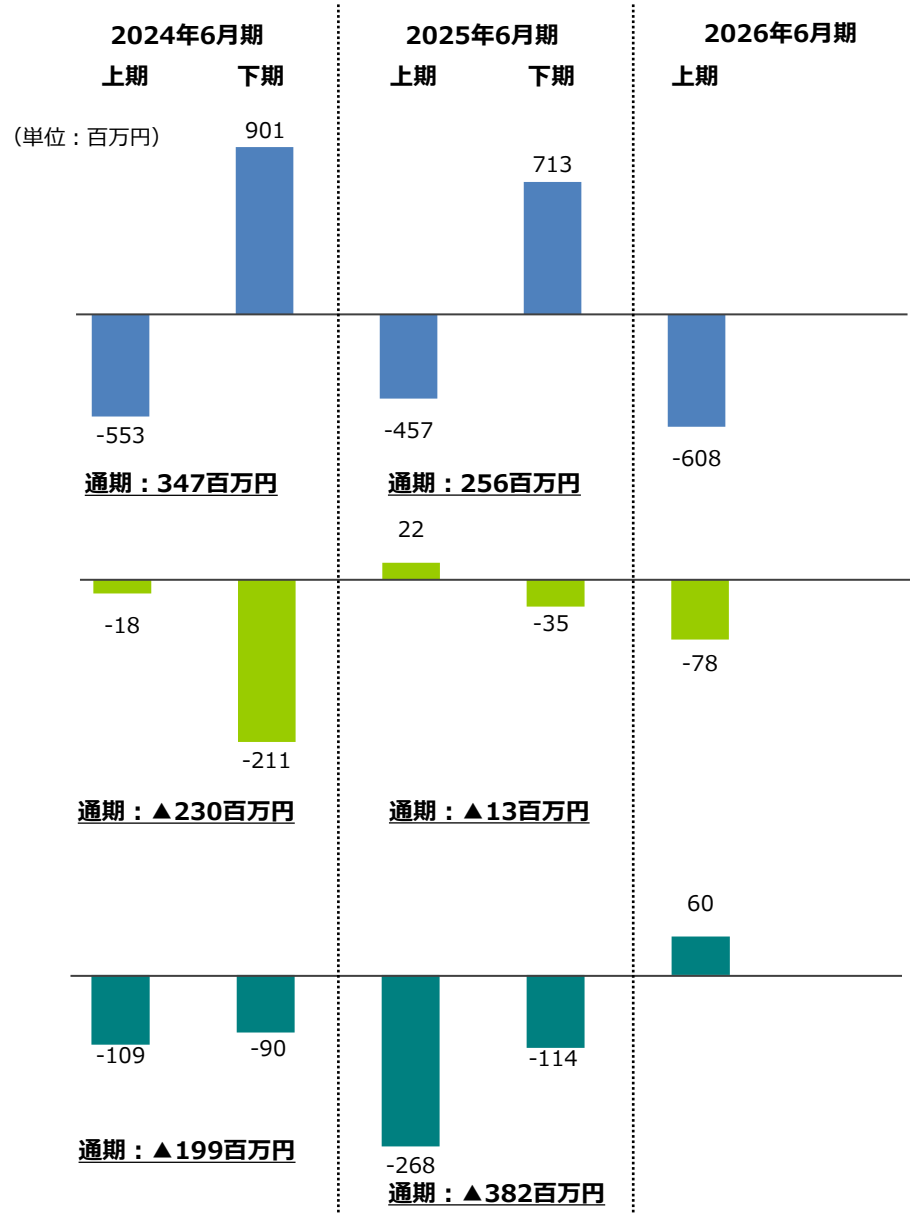
(単位：百万円)

国内法人のお客様の多くが3月決算であることから、3月末にあたる第3四半期末において、売上が多く計上される傾向があります。



# 連結キャッシュ・フロー推移

ITソリューション事業は、下期の3月末の売上計上が多く、下期において売掛金を回収するために、営業キャッシュ・フローが下期に増加する傾向にあります。



## 営業キャッシュ・フロー ▲608百万円

- ・棚卸資産の増加 ▲495百万円
- ・法人税等の支払額 ▲108百万円
- ・未払費用等その他流動負債の減少 ▲195百万円
- ・仕入債務の増加 47百万円
- ・賞与引当金の増加 47百万円
- ・税金等調整前中間純利益 16百万円

## 投資キャッシュ・フロー ▲78百万円

- ・定期預金の純増額 ▲45百万円
- ・有形固定資産の取得による支出 ▲20百万円
- ・無形固定資産の取得による支出 ▲11百万円

## 財務キャッシュ・フロー 60百万円

- ・長期借入金の返済による支出 ▲37百万円
- ・配当金の支払額 ▲247百万円
- ・短期借入金の純増額 350百万円

# セグメント情報 ITソリューション事業

GISソリューションで売上が前年同期比49%増。消防通信指令システムなどを中心に受注が堅調。

(単位：百万円)

	2025年6月期 第2四半期	2026年6月期 第2四半期	前年同期比	
			増減額	増減率
売上高	1,631	1,759	128	7.9%
営業利益	▲27	9	36	—
営業利益率	▲2%	1%	—	—

## 事業の概況

・SI・ソフトウェア開発は、新たな取引先の開拓を進め、官公庁への提案活動や入札に積極的に参加。  
製造業のお客様を中心にIT投資への慎重姿勢が強く、計画の見直しや要員調整の要請に対し人員調整や他の案件への異動により対応。  
前期から取引を開始したAIソリューションベンダーとの取引が拡大。

・消防防災ソリューションは、全国で消防通信指令システムを新たに4件受注し、作業進捗も順調に推移。

・GISソリューションは、国勢調査関連案件を中心に堅調に推移。

・受注残高は消防通信指令システムなどを中心に、前年同期末比62.9%増の1,731百万円。

## トピックス

・「車検用納税確認支援システム」が、デジタル庁が運営する行政・自治体と企業をつなぐプラットフォームである「デジタルマーケットプレイス」に登録・掲載されました。

# セグメント情報 ITインフラ事業

官公庁DX化推進ITインフラ環境整備案件を中心に、入札案件を堅調に受注。

(単位：百万円)

	2025年6月期 第2四半期	2026年6月期 第2四半期	前年同期比	
			増減額	増減率
売上高	427	470	42	10.0%
営業利益	36	31	▲5	▲13.6%
営業利益率	9%	7%	—	—

## 事業の概況

- ・官公庁のDX化推進ITインフラ環境整備案件を中心に大型案件も含め入札案件を堅調に受注。受注済み構築案件の進捗および保守運用も順調に進捗。
- ・受注残高は前年同期末比4.4%増の692百万円。

# セグメント情報 ITサービス事業

第三者保守サービスの売上が伸び悩み、前年同期比で売上減。

(単位：百万円)

	2025年6月期 第2四半期	2026年6月期 第2四半期	前年同期比	
			増減額	増減率
売上高	693	664	▲28	▲4.1%
営業利益	53	15	▲37	▲71.1%
営業利益率	8%	2%	—	—

## 事業の概況

- ・第三者保守サービスは、営業リソース不足により新規お客様の開拓が進まず。主力サービスのメーカー保守が終了したIT機器の第三者保守を提供する保守・レンタルや販売の受注も伸び悩む。システム構築サービスのスポット売上があったものの、売上は計画を下回る状況で推移。
- ・病院情報システム維持管理は、新規病院での稼働や運用人員の増加により運用業務が堅調に推移。
- ・BPOサービスは、Webアンケートを主体とする入札案件を落札し、紙媒体ストレスチェック案件の減少をカバー。

- ・受注残高は前年同期末比0.1%増の445百万円。

## トピックス

病院情報システム維持管理  
2025年8月、茨城県内における採用活動の拠点とするため、茨城オフィスを開設。



# 連結業績予想

2025年8月5日付「2025年6月期決算短信」、「2025年6月期(第34期)決算補足説明資料  
2026年6月期(第35期)経営計画」で公表した業績予想に変更はありません。

連結	2025年6月期 通期実績	2026年6月期 通期予想	対前期 増減率
売上高	6,421百万円	7,000百万円	9.0%
営業利益	583百万円	700百万円	19.9%
経常利益	584百万円	700百万円	19.7%
親会社株主に帰属する当期純利益	386百万円	450百万円	16.6%
1株当たり当期純利益	38.94円	45.23円	—
株主資本利益率（ROE）	11.8%	13.0%	—
経常利益率	9.1%	10.0%	—
1株当たり配当金	25円	25円	—

※ 2026年6月期の予想数値は、発表日時点で入手可能な情報及び将来の業績に影響を与える不確実な要因に係る仮定を前提としており、実際の業績は今後様々な要因によって異なる結果となる場合がございます。

# 参考資料

## 中期経営計画を2028年6月期まで延長

2025年8月5日、『中期経営計画2027(2024/07-2027/06)』の最終年度1年延長を発表し、名称を『中期経営計画2028』に変更しました。中期経営計画2027の初年度であった2025年6月期の業績、各戦略執行状況を考慮したことによるもので、当初計画で示した各年度の計画数値を1年ずつ繰り延べ、ROE目標は2028年6月期15%以上に修正しました。

基本方針・事業戦略・人財戦略に変更はありません。課題である人財投資の収益貢献時期の適正化とトップライン伸長への対策を進めるとともに、成長投資領域を中心に受注の強化に努めてまいります。

## 配当方針における累進配当期間を1年延長

2025年8月5日、中期経営計画の2028年6月期までの延長に伴い、配当方針に定める累進配当の実施期間を1年延長し、2028年6月期までとすることを発表しました。

## 株式会社システムズサービスを子会社化

2026年1月15日、首都圏地区のSI・ソフトウェア開発事業分野における事業拡大を目的に、システム開発を中心としたシステムエンジニアリングサービス(SES)を提供する株式会社システムズサービスの株式取得にかかる株式譲渡契約を締結。2026年1月29日付で同社の全株式を取得して子会社化しました。

**株式会社システムズサービス** 設立：1999年2月 資本金：2,000万円  
所在地 〒101-0021東京都千代田区外神田3丁目16-13 日進ビル6階  
TEL：03-5207-9830 FAX：03-5207-9831 URL：<https://www.syssrv.co.jp/>  
主要取引先 SCSK株式会社、株式会社アドヴァンスト・インフォーメーション・デザイン、株式会社アイネス 他



# アクモスグループ一覽

## アクモス株式会社

設立 1991年8月 資本金 6億9,325万円

所在地 〒105-0001 東京都港区虎ノ門一丁目21番19号 東急虎ノ門ビル8階

TEL : 03-5539-8800 FAX : 03-5539-8332 URL : <https://www.acmos.co.jp/>

主要取引先 株式会社日立製作所、富士通株式会社、茨城県、茨城県警察本部、  
国立研究開発法人 産業技術総合研究所、JAXA 宇宙航空研究開発機構、NTT東日本株式会社、KDDI株式会社 他



アクモス 株式会社

## ASロカス株式会社

設立 1980年1月 資本金 1億円

所在地 〒260-0024 千葉県千葉市中央区中央港1丁目22番7号

TEL : 043-203-5301 FAX : 043-302-2077 URL : <https://www.as-locus.jp/>

主要取引先 株式会社マッフル、総務省、経済産業省、農林水産省、林野庁、国税庁、千葉県、埼玉県、  
宮城県、八王子市他官公庁、住友林業株式会社、一般財団法人消防防災科学センター 他



ASロカス 株式会社

## アクモスメディカルズ株式会社

設立 1981年3月 資本金 1億円

所在地 〒105-0001 東京都港区虎ノ門一丁目21番19号 東急虎ノ門ビル8階

TEL : 03-6206-7495 FAX : 03-6206-7498 URL : <https://www.acmos-ms.jp/>

主要取引先 東京医科大学病院、東京臨海病院、株式会社ソフトウェア・サービス 他



## 株式会社フィールドワン

設立 1982年7月 資本金 8,000万円

所在地 〒162-0053 東京都新宿区原町3-87-4 NTビル1階

TEL : 03-5368-2111 FAX : 03-5368-2112 URL : <https://field-one.com/>

主要取引先 日本電子株式会社、TOPPAN株式会社、ユニアデックス株式会社、シャープ株式会社、クオリカ株式会社 他

FieldOne

## 株式会社ジイズスタッフ

設立 1997年3月 資本金 5,000万円

所在地 〒101-0032 東京都千代田区岩本町一丁目10番3号 紀繁ビル4階

TEL : 03-5829-6428 FAX : 03-5829-6429 URL : <https://www.gstf.jp/>

主要取引先 株式会社高等教育総合研究所、官公庁、大学、民間企業、労働組合 他



G's STAFF

## 株式会社プライムシステムデザイン

設立 1998年9月 資本金 3,000万円

所在地 〒164-0011 東京都中野区中央2丁目22番地13号フジビル1 4階

TEL : 03-5338-0127 FAX : 03-5338-0128 URL : <https://prime-sd.co.jp/>

主要取引先 株式会社FRONTEO、株式会社コーエイシステム、京セラコミュニケーションシステム株式会社 他



※2026年1月29日付で子会社化した株式会社システムズサービスについては、P11トピックスに記載しております。

2025年12月31日現在



# アクモスグループ事業

## 社是

### 挑戦する心

挑戦を心の糧に、失敗を技術の種に

## 企業理念

アクモスグループは、社会の進歩・発展に貢献するため、仕事を通して心の豊かさと技術の向上を追求し、お客さまに感動していただけるプロフェッショナルなサービスを提供して、持続的な成長を実現します。

当社グループは、事業持株会社の当社及び連結対象の子会社5社で構成されており、事業セグメントの区分をITソリューション事業、ITインフラ事業、ITサービス事業の3つに分類しております。

### ITソリューション



SI・ソフトウェア開発  
消防防災ソリューション  
GISソリューション

### ITインフラ



IT基盤・ネットワーク構築  
クラウド関連サービス

### ITサービス



第三者保守サービス  
病院情報システム維持管理  
サーベイ・アンケート  
ビジネスプロセス アウトソーシング

# 中期経営計画2028

## 2028年6月期 グループ売上100億円を達成する

- ・Business(事業) × Members(人財) × Value(付加価値) 3つの分野での挑戦を拡大し、2028年6月期のグループ売上高100億円を目指す
- ・2028年6月期のROE15%以上、時価総額100億円を目標に資本コストと株価を意識した経営を推進する

### 持続可能な社会の進歩・発展に貢献

#### 社会的な価値

私たちは、輝くICTサービスで  
社会の向上に貢献します

#### 経済的な価値

高収益はすべてのステークホルダーに  
満足してもらえる源

#### アクモスグループ理念

社是(信条)、企業理念(存在意義)  
アクモスフィロソフィー  
(考え方、価値観、行動規範)

#### ウィングシステム

少人数の採算管理制度により、  
KPI最大化とリーダー人財育成を図る

### 2028年6月期経営目標

売上高 **100億円**

経常利益 **10億円**

経常利益率 **10%以上**

株主資本利益率(ROE)  
**15%以上**

# 連結貸借対照表(要約)

(単位：千円)

資産の部			負債の部		
科目	前期末	当期末	科目	前期末	当期末
現金及び預金	2,903,929	2,322,069	買掛金	313,374	361,017
受取手形及び売掛金	1,018,300	1,045,570	短期借入金 ※1	148,994	493,514
棚卸資産	545,625	1,041,099	未払金	239,374	218,969
その他	119,419	103,449	未払費用	410,576	198,653
流動資産合計	4,587,275	4,512,188	その他	308,749	355,042
有形固定資産	280,969	280,989	流動負債合計	1,421,068	1,627,196
無形固定資産	221,732	213,286	長期借入金	251,700	219,200
投資その他の資産	288,647	265,744	その他	38,883	39,345
固定資産合計	791,348	760,021	固定負債合計	290,583	258,545
			負債合計	1,711,652	1,885,742
			純資産の部		
			株主資本合計	3,360,655	3,086,566
			その他の包括利益		
			累計額合計	2,583	4,482
			非支配株主持分 ※2	303,732	295,417
			純資産合計	3,666,971	3,386,466
資産合計	5,378,624	5,272,209	負債純資産合計	5,378,624	5,272,209

※1長期借入金（1年以内）を前期末73,994千円・当期末68,514千円含んでおります。  
※2 連結子会社のうち、ASロカス株式会社は、株式会社昭文社ホールディングスが株式の19%を所有しております。  
株式会社フィールドワン、株式会社プライムシステムデザインは、それぞれ同社役員が株式の20%を所有しております。

# 連結損益計算書(要約)

(単位：千円)

	2025年6月期 第2四半期	2026年6月期 第2四半期	前年同期比	
			増減額	増減率
売上高	2,730,802	2,861,710	130,908	4.8%
売上原価	1,835,601	1,945,632	110,030	6.0%
売上総利益	895,201	916,078	20,877	2.3%
販売費及び一般管理費	861,332	899,200	37,867	4.4%
営業利益	33,868	16,878	▲16,989	▲50.2%
営業外損益	▲733	▲123	609	—
経常利益	33,134	16,754	▲16,380	▲49.4%
特別損益	0	—	0	—
税金等調整前中間純利益	33,134	16,754	▲16,380	▲49.4%
法人税等	27,962	46,281	18,319	65.5%
非支配株主に帰属する中間純利益	▲3,430	▲4,139	▲709	—
親会社株主に帰属する中間純利益	8,602	▲25,387	▲33,989	—



# 連結キャッシュ・フロー計算書(要約)

(単位：千円)

	2025年6月期 第2四半期	2026年6月期		
		第2四半期	増減額	増減率
営業活動によるキャッシュ・フロー	▲457,318	▲608,491	▲151,173	33.1%
投資活動によるキャッシュ・フロー	22,027	▲78,673	▲100,701	—
財務活動によるキャッシュ・フロー	▲268,303	60,105	328,408	—
現金及び現金同等物の増減額	▲703,594	▲627,060	76,534	—
現金及び現金同等物の期首残高	2,934,516	2,795,504	▲139,012	▲4.7%
現金及び現金同等物の中間期末残高	2,230,922	2,168,444	▲62,478	▲2.8%

# 単体貸借対照表(要約)

(単位：千円)

資産の部			負債の部		
科目	前期末	当期末	科目	前期末	当期末
現金及び預金	1,307,495	819,972	買掛金	193,265	282,322
受取手形及び売掛金	712,339	717,211	短期借入金 ※1	132,400	432,400
棚卸資産	153,219	613,298	未払金	113,483	130,520
その他	43,647	38,079	未払費用	297,308	123,477
流動資産合計	2,216,702	2,188,561	賞与引当金	21,131	68,123
有形固定資産	239,101	239,888	その他	168,822	100,480
無形固定資産	19,850	22,953	流動負債合計	926,410	1,137,325
投資その他の資産	1,636,450	1,614,507	長期借入金	250,400	219,200
固定資産合計	1,895,402	1,877,348	その他	6,239	6,140
			固定負債合計	256,639	225,340
			負債合計	1,183,050	1,362,665
			純資産の部		
			株主資本合計 ※2	2,928,079	2,701,333
			評価・換算差額等合計	975	1,910
			純資産合計	2,929,054	2,703,244
資産合計	4,112,104	4,065,910	負債純資産合計	4,112,104	4,065,910

※1 長期借入金（1年以内）を前期末・当期末ともに62,400千円含んでおります。  
※2 自己株式を前期末・当期末ともに▲27,668千円含んでおります。

# 単体損益計算書(要約)

(単位：千円)

	2025年6月期 第2四半期	2026年6月期 第2四半期	前年同期比	
			増減額	増減率
売上高	1,608,153	1,652,389	44,235	2.8%
営業利益	18,828	8,300	▲10,527	▲55.9%
経常利益	57,602	46,221	▲11,381	▲19.8%
中間純利益	53,074	21,955	▲31,118	▲58.6%

## 単体業績予想

単体	2025年6月期 通期実績	2026年6月期 通期予想	対前期 増減率
売上高	3,870百万円	4,300百万円	11.1%
経常利益	464百万円	548百万円	17.9%
当期純利益	351百万円	385百万円	9.6%
1株当たり当期純利益	35.42円	38.70円	—

※ 2026年6月期の予想数値は、発表日時点で入手可能な情報及び将来の業績に影響を与える不確実な要因に係る仮定を前提としており、実際の業績は今後様々な要因によって異なる結果となる場合がございます。

## ■ 本資料について

本資料に記載されている将来の見通しなどについては、本資料の発表日時点で入手可能な情報に基づいて作成されたものです。今後、当社を取り巻く内外の経済情勢、業界動向、需給関係等の変化にともない、業績見通しが変更される可能性があります。

また、本資料は、当社の株式購入など投資を勧誘する目的で作成されたものではありません。

なお、本資料の将来の見通しについての記述に関しましては、法令上その手続きが必要となる場合を除き、事前の予告なく変更する場合がございますので、予めご了承ください。

アクモス株式会社 経営企画部

TEL : 03-5539-1572

HP : <https://www.acmos.co.jp/>