



## 2026年8月期 第2四半期（中間期）決算短信〔日本基準〕（連結）

2026年4月10日

上場取引所 東

上場会社名 バリュエンスホールディングス株式会社  
 コード番号 9270 URL <https://www.valuence.inc/>  
 代表者 (役職名) 代表取締役 (氏名) 寄本 晋輔  
 問合せ先責任者 (役職名) 取締役CFO (氏名) 佐藤 慎一郎 (TEL) 03-4580-9983  
 半期報告書提出予定日 2026年4月10日 配当支払開始予定日 —  
 決算補足説明資料作成の有無：有  
 決算説明会開催の有無：有

(百万円未満切捨て)

### 1. 2026年8月期第2四半期（中間期）の連結業績（2025年9月1日～2026年2月28日）

#### (1) 連結経営成績（累計）

(%表示は、対前年中間期増減率)

|             | 売上高    |      | 営業利益  |       | 経常利益  |       | 親会社株主に帰属する<br>中間純利益 |       |
|-------------|--------|------|-------|-------|-------|-------|---------------------|-------|
|             | 百万円    | %    | 百万円   | %     | 百万円   | %     | 百万円                 | %     |
| 2026年8月期中間期 | 51,970 | 27.3 | 3,554 | 408.9 | 3,454 | 415.8 | 2,252               | 694.2 |
| 2025年8月期中間期 | 40,831 | 3.6  | 698   | —     | 669   | —     | 283                 | —     |

(注) 包括利益 2026年8月期中間期 2,298百万円 (615.2%) 2025年8月期中間期 321百万円 (—%)

|             | 1株当たり<br>中間純利益 | 潜在株式調整後<br>1株当たり<br>中間純利益 |
|-------------|----------------|---------------------------|
|             | 円 銭            | 円 銭                       |
| 2026年8月期中間期 | 170.82         | 170.03                    |
| 2025年8月期中間期 | 21.69          | 21.61                     |

#### (2) 連結財政状態

|             | 総資産    | 純資産   | 自己資本比率 |
|-------------|--------|-------|--------|
|             | 百万円    | 百万円   | %      |
| 2026年8月期中間期 | 38,894 | 9,703 | 24.2   |
| 2025年8月期    | 30,938 | 7,676 | 23.8   |

(参考) 自己資本 2026年8月期中間期 9,418百万円 2025年8月期 7,361百万円

### 2. 配当の状況

|              | 年間配当金  |        |        |       |       |
|--------------|--------|--------|--------|-------|-------|
|              | 第1四半期末 | 第2四半期末 | 第3四半期末 | 期末    | 合計    |
|              | 円 銭    | 円 銭    | 円 銭    | 円 銭   | 円 銭   |
| 2025年8月期     | —      | 0.00   | —      | 10.00 | 10.00 |
| 2026年8月期     | —      | 0.00   | —      | —     | —     |
| 2026年8月期（予想） | —      | —      | —      | 45.00 | 45.00 |

(注) 直近に公表されている配当予想からの修正の有無：有

### 3. 2026年8月期の連結業績予想（2025年9月1日～2026年8月31日）

(%表示は、対前期増減率)

|    | 売上高     |      | 営業利益  |       | 経常利益  |       | 親会社株主に帰属<br>する当期純利益 |       | 1株当たり<br>当期純利益 |
|----|---------|------|-------|-------|-------|-------|---------------------|-------|----------------|
|    | 百万円     | %    | 百万円   | %     | 百万円   | %     | 百万円                 | %     | 円 銭            |
| 通期 | 106,000 | 24.9 | 5,500 | 278.3 | 5,260 | 299.8 | 3,000               | 339.9 | 227.62         |

(注) 直近に公表されている業績予想からの修正の有無：有

※ 注記事項

- (1) 当中間期における連結範囲の重要な変更：無
- (2) 中間連結財務諸表の作成に特有の会計処理の適用：無
- (3) 会計方針の変更・会計上の見積りの変更・修正再表示
- ① 会計基準等の改正に伴う会計方針の変更：無
  - ② ①以外の会計方針の変更：無
  - ③ 会計上の見積りの変更：無
  - ④ 修正再表示：無

(4) 発行済株式数（普通株式）

|                     |             |             |             |             |
|---------------------|-------------|-------------|-------------|-------------|
| ① 期末発行済株式数（自己株式を含む） | 2026年8月期中間期 | 13,926,360株 | 2025年8月期    | 13,744,460株 |
| ② 期末自己株式数           | 2026年8月期中間期 | 752,480株    | 2025年8月期    | 594,880株    |
| ③ 期中平均株式数（中間期）      | 2026年8月期中間期 | 13,185,281株 | 2025年8月期中間期 | 13,073,071株 |

※ 第2四半期（中間期）決算短信は公認会計士又は監査法人のレビューの対象外です。

※ 業績予想の適切な利用に関する説明、その他特記事項

本資料に記載されている業績見通しなどの将来に関する記述は、当社が現在入手している情報及び合理的であると判断する一定の前提に基づいており、その達成を当社として約束する趣旨のものではありません。また、実際の業績などは様々な要因により大きく異なる可能性があります。業績予想の前提となる条件及び業績予想のご利用に当たっての注意事項などについては、添付資料6ページ「1. 当中間決算に関する定性的情報（3）連結業績予想などの将来予測情報に関する説明」をご覧ください。

○添付資料の目次

|                                  |    |
|----------------------------------|----|
| 1. 当中間決算に関する定性的情報 .....          | 2  |
| (1) 経営成績に関する説明 .....             | 2  |
| (2) 財政状態に関する説明 .....             | 5  |
| (3) 連結業績予想などの将来予測情報に関する説明 .....  | 6  |
| 2. 中間連結財務諸表及び主な注記 .....          | 7  |
| (1) 中間連結貸借対照表 .....              | 7  |
| (2) 中間連結損益計算書及び中間連結包括利益計算書 ..... | 9  |
| (3) 中間連結キャッシュ・フロー計算書 .....       | 11 |
| (4) 中間連結財務諸表に関する注記事項 .....       | 12 |
| (セグメント情報等の注記) .....              | 12 |
| (株主資本の金額に著しい変動があった場合の注記) .....   | 12 |
| (継続企業の前提に関する注記) .....            | 12 |

1. 当中間決算に関する定性的情報

(1) 経営成績に関する説明

当社グループが事業展開するリユース業界は、今後も継続的な成長が見込まれており、2024年のリユース市場規模は前年比4.5%増の3兆2,628億円となりました。また、2030年にはその市場規模は4兆円に到達すると見込まれております。(出所：株式会社リフォーム産業新聞社「リユース業界の市場規模推計2025(2024年版)」(2025年9月))

当社グループは、循環型社会における主要な取組の一つである「リユース」を事業の中核とする企業として、「Circular Design for the Earth and Us」をパーパスに掲げ、事業活動を通じた持続可能な社会への貢献を目指しております。さらに、顧客やパートナーへの様々な選択肢の提供により、当社グループが保有するモノのみならず顧客やパートナーが保有するモノの循環を促進することで新たな収益機会を創出すべく、2030年に「Circular Design Company」の実現を目指しております。

2027年8月期を最終年度とする3か年の中期経営計画「To the Next Stage : For 2030 Revival Vision」においては、収益性向上のため構造改革を進めるとともに、重点領域と定める小売拡大や海外仕入拡大に資する投資に厳選して対応することを基本方針とし事業拡大に努めております。

上記計画に基づいた事業活動の結果、当社グループの当中間連結会計期間の連結業績は以下のとおりとなりました。

(単位：百万円)

|                     | 前中間連結会計期間<br>(自 2024年9月1日<br>至 2025年2月28日) | 当中間連結会計期間<br>(自 2025年9月1日<br>至 2026年2月28日) | 前年同期比  |        |
|---------------------|--|--|--------|--------|
|                     |  |  | 増減額    | 増減率    |
| 売上高                 | 40,831                                     | 51,970                                     | 11,139 | 27.3%  |
| 営業利益                | 698  | 3,554                                      | 2,856  | 408.9% |
| 経常利益                | 669  | 3,454                                      | 2,784  | 415.8% |
| 親会社株主に帰属する<br>中間純利益 | 283  | 2,252                                      | 1,968  | 694.2% |

当中間連結会計期間における具体的な取組は以下のとおりであります。

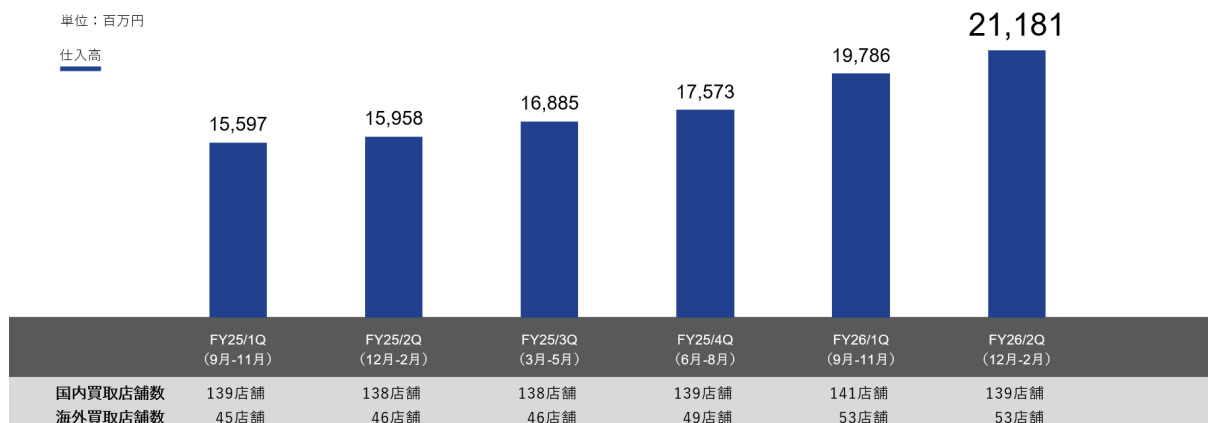
買取面においては、売上総利益率重視の買取に加え、効率性を重視した店舗運営を継続いたしました。地金相場の上昇といった外部環境が一定程度寄与したものの、国内においては店舗をはじめとしたなんぼやにおける買取が好調に推移いたしました。また、アライアンスにおける仕入についても堅調に推移いたしました。さらに海外においても、注力エリアである東南アジアにおける仕入が特に伸長いたしました。これらの結果、当中間連結会計期間における仕入高は40,967百万円(前年同期比9,411百万円増、同29.8%増)となりました。

店舗出店においては、1店舗当たりの効率性を重視しつつ出店エリアを厳選する等の施策を継続し、スクラップ・アンド・ビルドは完了いたしました。国内においては、出店基準に基づき新規出店を再加速するとともに、海外においては、好調な東南アジアを中心に直営店舗及びパートナー店舗の新規出店を行いました。これらの結果、当中間連結会計期間末の買取店舗数は、国内139店舗、海外53店舗の合計192店舗となりました。

また、なんぼやでの買取が伸長したことに加え、アライアンス及び海外における買取が好調に推移したこと等により、当第2四半期連結会計期間(2025年12月1日から2026年2月28日、以下同じ。)における仕入高は21,181百万円(前年同期比5,223百万円増、同32.7%増)となりました。1店舗当たりの効率性を重視した店舗運営を継続し、店舗数の増加はないものの1店舗当たりの仕入高が好調に拡大したことから、地金以外のジャンルにおいても計画を上回る仕入水準となりました。

仕入高・店舗数の四半期推移につきましては以下のとおりであります。

[仕入高・店舗数]



※ 国内買取店舗数は協業店舗数を除く。

なお、「1. 当中間決算に関する定性的情報(1) 経営成績に関する説明」の仕入高には自動車の仕入高実績を含めておりません。

販売面においては、期首在庫が潤沢であったことや好調な仕入を背景に各販路における売上高が好調に拡大し、当中間連結会計期間の売上高は51,970百万円(前年同期比11,139百万円増、同27.3%増)となりました。

自社オークションについては、潤沢な期首在庫及び好調な仕入により出品量の確保ができたことに加え各商品の相場も安定していたことから、当中間連結会計期間の自社オークション売上高は16,332百万円(前年同期比982百万円増、同6.4%増)となりました。また、委託が好調に推移したことにより自社オークション(委託落札額)GMVは12,403百万円(前年同期比2,582百万円増、同26.3%増)となりました。これらの結果に加え、オークション会員費及び参加費徴収の寄与により、自社オークション手数料売上高は1,909百万円(前年同期比399百万円増、同26.5%増)となりました。

小売については、2025年8月より実施しているシームレス出品の期間延長も寄与し掲載点数が増加したこと等により、EC売上高が拡大いたしました。また、2025年11月より越境ECを立ち上げ、自社ECプラットフォームを通じた全世界への販売もスタートいたしました。さらに、店舗においては引き続きインバウンド需要が旺盛であったことに加え、LINEを活用した1to1施策等も功を奏しており国内顧客向け売上高も大きく伸長いたしました。これらの結果、当中間連結会計期間の小売売上高は13,207百万円(前年同期比3,958百万円増、同42.8%増)となりました。

また、地金相場上昇により、卸売(地金)売上高は15,459百万円(前年同期比4,820百万円増、同45.3%増)と引き続き好調に推移いたしました。

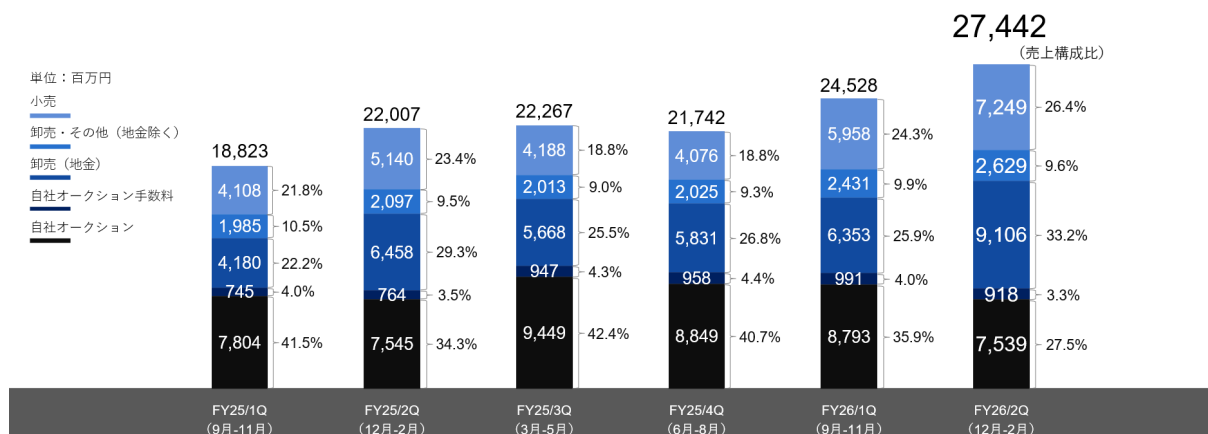
当第2四半期連結会計期間における売上高は27,442百万円(前年同期比5,434百万円増、同24.7%増)となりました。

当第2四半期連結会計期間においては、クリスマス・年末商戦といった小売のハイシーズンとなることから小売に優先的に商品を振り向けたことにより、自社オークション売上高は7,539百万円(前年同期比6百万円減、同0.1%減)となったものの、小売売上高は7,249百万円(前年同期比2,108百万円増、同41.0%増)と過去最高となりました。また、オークションプラットフォームとしての認知度も向上し委託が引き続き好調に推移したことやオークション会員費・参加費の徴収により、自社オークション手数料売上高は918百万円(前年同期比153百万円増、同20.1%増)となりました。さらに、第1四半期連結会計期間に引き続き地金相場が好調であったことから、卸売(地金)売上高は9,106百万円(前年同期比2,647百万円増、同41.0%増)となりました。

また、小売ハイシーズンであったことから国内顧客向け小売売上高が大きく伸長したことに加え、地金売上高も拡大したこと等により、当第2四半期連結会計期間の国内売上高は21,925百万円(前年同期比4,763百万円増、同27.8%増)となりました。小売におけるインバウンド需要は引き続き好調であったものの、当第2四半期連結会計期間はオークション閑散期であったことから、海外売上高は5,516百万円(前年同期比671百万円増、同13.9%増)、海外売上高比率は20.1%(前年同期比1.9ポイント減)となりました。

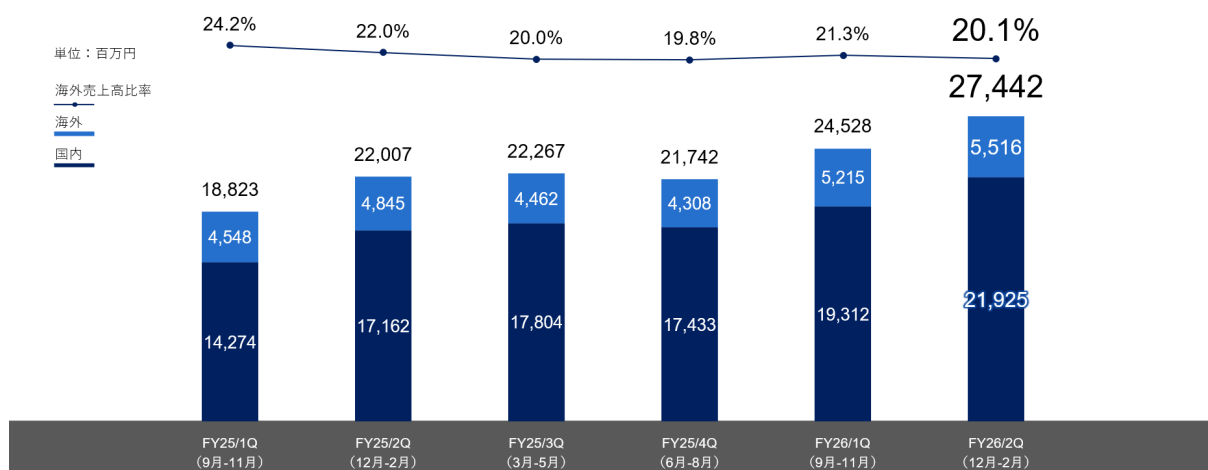
売上高(販路別)及び売上高(国内・海外)の四半期推移につきましては以下のとおりであります。

[売上高(販路別)]



※ 自動車事業の売上高は卸売・その他(地金除く)売上高に含む。

[売上高(国内・海外)]



※ インバウンド顧客向け売上高は海外売上高に含む。

当中間連結会計期間における売上総利益率は、27.1% (前年同期比1.5ポイント増) となりました。これは、売上総利益率重視の仕入継続に加え、小売売上高比率の上昇やオークション手数料売上高の拡大が貢献したこと、各商品ジャンルの相場が安定して推移したこと等によるものであります。

また、当中間連結会計期間における販売費及び一般管理費は10,540百万円 (前年同期比794百万円増、同8.2%増) となりました。買取店舗の新規出店等、今後の事業拡大を見据えた積極的な人材採用等による人件費の増加、「オリジナル・パーキン」を活用した集客施策の実施による広告宣伝費の増加等があったものの、効率重視の事業運営は継続いたしました。

これらの結果、当中間連結会計期間における営業利益は3,554百万円 (前年同期比2,856百万円増、同408.9%増) となりました。

当社グループは「ブランド品、骨董・美術品等リユース事業」の単一セグメントであるため、セグメント別の記載を省略しております。

## (2) 財政状態に関する説明

## ①資産、負債及び純資産の状況

## (資産)

当中間連結会計期間末における流動資産合計は、前連結会計年度末に比べて7,906百万円増加し、27,950百万円となりました。この主な要因は、好調な仕入を背景に商品が3,229百万円、手元流動性確保のため現金及び預金が2,610百万円、未収消費税等が1,096百万円増加したほか、小売売上拡大によるクレジットカード債権が増加したことにより売掛金が392百万円増加したこと等によるものであります。固定資産合計は、前連結会計年度末に比べて50百万円増加し、10,944百万円となりました。この主な要因は、買取店舗の出店及び物流倉庫の増床に伴う建物及び構築物の増加等により有形固定資産が33百万円増加、システム開発に伴うソフトウェアの計上等により無形固定資産が23百万円増加したこと等によるものであります。これらの結果、資産合計は前連結会計年度末に比べて7,956百万円増加し、38,894百万円となりました。

## (負債)

当中間連結会計期間末における流動負債合計は、前連結会計年度末に比べて9,325百万円増加し、22,247百万円となりました。この主な要因は、手元流動性確保のため短期借入金が2,400百万円、1年内に弁済期日が到来する長期借入金の固定負債からの振替により1年内返済予定の長期借入金が6,237百万円増加したこと等によるものであります。固定負債合計は、前連結会計年度末に比べて3,396百万円減少し、6,944百万円となりました。この主な要因は、商品調達に伴い新規で長期借入金を調達した一方、1年内に弁済期日が到来する長期借入金の流動負債への振替等により長期借入金が3,377百万円減少したこと等によるものであります。これらの結果、負債合計は前連結会計年度末に比べて5,929百万円増加し、29,191百万円となりました。

## (純資産)

当中間連結会計期間末における純資産合計は、前連結会計年度末に比べて2,027百万円増加し、9,703百万円となりました。この主な要因は、譲渡制限付株式報酬としての新株発行に伴い資本金及び資本剰余金がそれぞれ82百万円増加したことに加え、親会社株主に帰属する中間純利益の計上等により利益剰余金が2,120百万円増加した一方で、2026年1月に自己株式を275百万円取得したこと等によるものであります。

## ②キャッシュ・フローの状況

当中間連結会計期間における現金及び現金同等物は、前連結会計年度末に比べて2,610百万円増加し、7,913百万円となりました。

当中間連結会計期間における各区分のキャッシュ・フローの状況とそれらの要因は、次のとおりであります。

## (営業活動によるキャッシュ・フロー)

当中間連結会計期間における営業活動によるキャッシュ・フローは、1,387百万円の支出(前年同期は117百万円の支出)となりました。これは主に、税金等調整前中間純利益3,483百万円や減価償却費717百万円による資金の増加があった一方で、小売売上拡大によるクレジットカード債権が増加したこと等により売上債権の増加額392百万円や、好調な仕入を背景に棚卸資産の増加額3,229百万円、未収消費税等の増加額1,141百万円等による資金の減少があったためであります。

## (投資活動によるキャッシュ・フロー)

当中間連結会計期間における投資活動によるキャッシュ・フローは、687百万円の支出(前年同期は843百万円の支出)となりました。これは主に、買取店舗の出店及び物流拠点の増床に伴う有形固定資産の取得による支出313百万円、システム開発に伴うソフトウェアの計上等に伴う無形固定資産の取得による支出325百万円、買取店舗の出店に伴う差入保証金の差入による支出72百万円等による資金の減少があったためであります。

## (財務活動によるキャッシュ・フロー)

当中間連結会計期間における財務活動によるキャッシュ・フローは、4,647百万円の収入(前年同期は1,389百万円の収入)となりました。これは主に、約定返済に伴う長期借入金の返済による支出939百万円等による資金の減少があった一方で、手元流動性確保のための短期借入金の増加額2,400百万円及び商品調達に伴う新規借入等による長期借入れによる収入3,800百万円等による資金の増加があったためであります。

(3) 連結業績予想などの将来予測情報に関する説明

当中間連結会計期間の業績を踏まえ、2026年8月期の連結業績予想を修正いたしました。

詳細につきましては、本日(2026年4月10日)公表いたしました「通期連結業績予想及び配当予想の修正に関するお知らせ」及び「2026年8月期 第2四半期決算説明資料」をご参照ください。



2. 中間連結財務諸表及び主な注記

(1) 中間連結貸借対照表

(単位：千円)

|               | 前連結会計年度<br>(2025年8月31日) | 当中間連結会計期間<br>(2026年2月28日) |
|---------------|-------------------------|---------------------------|
| <b>資産の部</b>   |                         |                           |
| 流動資産          |                         |                           |
| 現金及び預金        | 5,304,975               | 7,915,547                 |
| 売掛金           | 1,097,094               | 1,489,504                 |
| 商品            | 10,405,960              | 13,635,396                |
| 未収消費税等        | 1,920,525               | 3,016,766                 |
| その他           | 1,841,945               | 2,369,712                 |
| 貸倒引当金         | △526,968                | △476,899                  |
| 流動資産合計        | 20,043,532              | 27,950,027                |
| 固定資産          |                         |                           |
| 有形固定資産        |                         |                           |
| 建物及び構築物(純額)   | 3,524,765               | 3,460,354                 |
| 工具、器具及び備品(純額) | 1,832,806               | 1,958,656                 |
| その他(純額)       | 498,894                 | 470,835                   |
| 有形固定資産合計      | 5,856,466               | 5,889,846                 |
| 無形固定資産        |                         |                           |
| ソフトウェア        | 1,605,785               | 1,673,353                 |
| その他           | 186,136                 | 141,584                   |
| 無形固定資産合計      | 1,791,921               | 1,814,937                 |
| 投資その他の資産      |                         |                           |
| 関係会社株式        | 200,028                 | 202,197                   |
| 差入保証金         | 2,047,341               | 2,093,223                 |
| その他           | 999,076                 | 944,935                   |
| 貸倒引当金         | △20                     | △175                      |
| 投資その他の資産合計    | 3,246,427               | 3,240,181                 |
| 固定資産合計        | 10,894,815              | 10,944,965                |
| 資産合計          | 30,938,347              | 38,894,993                |

(単位：千円)

|               | 前連結会計年度<br>(2025年8月31日) | 当中間連結会計期間<br>(2026年2月28日) |
|---------------|-------------------------|---------------------------|
| <b>負債の部</b>   |                         |                           |
| 流動負債          |                         |                           |
| 買掛金           | 394,651                 | 533,130                   |
| 短期借入金         | 8,300,000               | 10,700,000                |
| 1年内償還予定の社債    | 200,000                 | 200,000                   |
| 1年内返済予定の長期借入金 | 523,180                 | 6,760,800                 |
| 未払法人税等        | 417,399                 | 1,198,471                 |
| 賞与引当金         | 489,508                 | 544,145                   |
| 資産除去債務        | 91,582                  | 86,151                    |
| その他           | 2,505,302               | 2,224,436                 |
| 流動負債合計        | 12,921,623              | 22,247,134                |
| 固定負債          |                         |                           |
| 社債            | 300,000                 | 200,000                   |
| 長期借入金         | 8,889,973               | 5,512,400                 |
| 資産除去債務        | 1,036,442               | 1,081,697                 |
| その他           | 114,048                 | 150,105                   |
| 固定負債合計        | 10,340,464              | 6,944,203                 |
| 負債合計          | 23,262,088              | 29,191,337                |
| <b>純資産の部</b>  |                         |                           |
| 株主資本          |                         |                           |
| 資本金           | 1,373,285               | 1,456,231                 |
| 資本剰余金         | 1,579,303               | 1,662,068                 |
| 利益剰余金         | 4,916,381               | 7,037,197                 |
| 自己株式          | △668,489                | △944,275                  |
| 株主資本合計        | 7,200,481               | 9,211,222                 |
| その他の包括利益累計額   |                         |                           |
| 為替換算調整勘定      | 160,922                 | 207,360                   |
| その他の包括利益累計額合計 | 160,922                 | 207,360                   |
| 新株予約権         | 314,856                 | 285,073                   |
| 純資産合計         | 7,676,259               | 9,703,655                 |
| 負債純資産合計       | 30,938,347              | 38,894,993                |

(2) 中間連結損益計算書及び中間連結包括利益計算書  
(中間連結損益計算書)

(単位：千円)

|                 | 前中間連結会計期間<br>(自 2024年9月1日<br>至 2025年2月28日) | 当中間連結会計期間<br>(自 2025年9月1日<br>至 2026年2月28日) |
|-----------------|--|--|
| 売上高             | 40,831,286                                 | 51,970,656                                 |
| 売上原価            | 30,387,140                                 | 37,875,867                                 |
| 売上総利益           | 10,444,146                                 | 14,094,789                                 |
| 販売費及び一般管理費      | 9,745,584                                  | 10,540,069                                 |
| 営業利益            | 698,562                                    | 3,554,719                                  |
| 営業外収益           |  |  |
| 受取利息            | 2,779                                      | 4,183                                      |
| 持分法による投資利益      | 65,036                                     | 2,169                                      |
| 為替差益            | —  | 44,651                                     |
| その他             | 8,305                                      | 4,372                                      |
| 営業外収益合計         | 76,121                                     | 55,377                                     |
| 営業外費用           |  |  |
| 支払利息            | 82,453                                     | 121,551                                    |
| 為替差損            | 18,265                                     | —  |
| 和解金             | —  | 18,320                                     |
| その他             | 4,150                                      | 15,535                                     |
| 営業外費用合計         | 104,869                                    | 155,407                                    |
| 経常利益            | 669,814                                    | 3,454,689                                  |
| 特別利益            |  |  |
| 新株予約権戻入益        | 16,968                                     | 34,417                                     |
| 特別利益合計          | 16,968                                     | 34,417                                     |
| 特別損失            |  |  |
| 減損損失            | 10,110                                     | 5,531                                      |
| 特別損失合計          | 10,110                                     | 5,531                                      |
| 税金等調整前中間純利益     | 676,672                                    | 3,483,574                                  |
| 法人税、住民税及び事業税    | 376,831                                    | 1,175,997                                  |
| 法人税等調整額         | 16,263                                     | 55,264                                     |
| 法人税等合計          | 393,094                                    | 1,231,262                                  |
| 中間純利益           | 283,578                                    | 2,252,311                                  |
| 親会社株主に帰属する中間純利益 | 283,578                                    | 2,252,311                                  |

(中間連結包括利益計算書)

(単位：千円)

|                | 前中間連結会計期間<br>(自 2024年9月1日<br>至 2025年2月28日) | 当中間連結会計期間<br>(自 2025年9月1日<br>至 2026年2月28日) |
|----------------|--|--|
| 中間純利益          | 283,578                                    | 2,252,311                                  |
| その他の包括利益       |  |  |
| 為替換算調整勘定       | 37,844                                     | 46,438                                     |
| その他の包括利益合計     | 37,844                                     | 46,438                                     |
| 中間包括利益         | 321,422                                    | 2,298,750                                  |
| (内訳)           |  |  |
| 親会社株主に係る中間包括利益 | 321,422                                    | 2,298,750                                  |

(3) 中間連結キャッシュ・フロー計算書

(単位：千円)

|                         | 前中間連結会計期間<br>(自 2024年9月1日<br>至 2025年2月28日) | 当中間連結会計期間<br>(自 2025年9月1日<br>至 2026年2月28日) |
|-------------------------|--|--|
| <b>営業活動によるキャッシュ・フロー</b> |  |  |
| 税金等調整前中間純利益             | 676,672                                    | 3,483,574                                  |
| 減価償却費                   | 653,494                                    | 717,677                                    |
| 株式報酬費用                  | 86,095                                     | 86,883                                     |
| 貸倒引当金の増減額(△は減少)         | △15,306                                    | △49,093                                    |
| 賞与引当金の増減額(△は減少)         | 58,805                                     | 50,743                                     |
| 受取利息及び受取配当金             | △2,779                                     | △4,183                                     |
| 支払利息                    | 82,453                                     | 121,551                                    |
| 持分法による投資損益(△は益)         | △65,036                                    | △2,169                                     |
| 助成金収入                   | △1,201                                     | —  |
| 新株予約権戻入益                | △16,968                                    | △34,417                                    |
| 減損損失                    | 10,110                                     | 5,531                                      |
| 売上債権の増減額(△は増加)          | △394,459                                   | △392,410                                   |
| 棚卸資産の増減額(△は増加)          | △1,648,768                                 | △3,229,436                                 |
| 仕入債務の増減額(△は減少)          | 59,071                                     | 138,479                                    |
| 未払又は未収消費税等の増減額          | 716,197                                    | △1,141,776                                 |
| その他                     | △198,011                                   | △632,053                                   |
| 小計                      | 369  | △881,099                                   |
| 利息及び配当金の受取額             | 2,442                                      | 3,643                                      |
| 利息の支払額                  | △85,020                                    | △127,557                                   |
| 助成金の受取額                 | 1,201                                      | —  |
| 法人税等の支払額                | △217,567                                   | △382,279                                   |
| 法人税等の還付額                | 181,077                                    | —  |
| 営業活動によるキャッシュ・フロー        | △117,496                                   | △1,387,292                                 |
| <b>投資活動によるキャッシュ・フロー</b> |  |  |
| 有形固定資産の取得による支出          | △406,687                                   | △313,665                                   |
| 無形固定資産の取得による支出          | △333,335                                   | △325,519                                   |
| 資産除去債務の履行による支出          | △1,257                                     | △7,974                                     |
| 差入保証金の差入による支出           | △115,172                                   | △72,718                                    |
| 差入保証金の回収による収入           | 13,200                                     | 32,175                                     |
| 投資活動によるキャッシュ・フロー        | △843,252                                   | △687,702                                   |
| <b>財務活動によるキャッシュ・フロー</b> |  |  |
| 短期借入金の増減額(△は減少)         | 1,900,000                                  | 2,400,000                                  |
| 長期借入れによる収入              | —  | 3,800,000                                  |
| 長期借入金の返済による支出           | △297,990                                   | △939,953                                   |
| 社債の償還による支出              | △100,000                                   | △100,000                                   |
| 株式の発行による収入              | 1,174                                      | —  |
| 自己株式の取得による支出            | —  | △275,786                                   |
| 配当金の支払額                 | △19  | △131,378                                   |
| その他                     | △113,916                                   | △105,651                                   |
| 財務活動によるキャッシュ・フロー        | 1,389,248                                  | 4,647,230                                  |
| 現金及び現金同等物に係る換算差額        | 34,600                                     | 38,252                                     |
| 現金及び現金同等物の増減額(△は減少)     | 463,100                                    | 2,610,487                                  |
| 現金及び現金同等物の期首残高          | 6,915,372                                  | 5,303,467                                  |
| 現金及び現金同等物の中間期末残高        | 7,378,473                                  | 7,913,954                                  |

(4) 中間連結財務諸表に関する注記事項

(セグメント情報等の注記)

当社グループの事業セグメントは、「ブランド品、骨董・美術品等リユース事業」のみの単一セグメントであるため、セグメント情報の記載を省略しております。

(株主資本の金額に著しい変動があった場合の注記)

(自己株式の取得)

当社は、2026年1月29日開催の取締役会決議に基づき、自己株式152,200株の取得を行いました。この結果、当中間連結会計期間において自己株式が275,786千円増加しております。

(継続企業の前提に関する注記)

該当事項はありません。